



LECTIVO 2020  
GUÍA DE APRENDIZAJE

SEDE	RAFAEL TELLO	PERIODO	1 PERIODO		
ESTUDIANTE		GRUPO	T A,B,C	GUÍA No	02
ÁREA	Competencia comunicativa y corporal	JORNADA	MAÑANA		
DOCENTE		FECHA			
TIEMPO DE DESARROLLO	Hasta el 15 de junio de 2020		DURACIÓN	12 horas	

METAS DE APRENDIZAJE	
<ul style="list-style-type: none"><li>• Expresar verbalmente imágenes, carteles, fotografías relacionadas con el cuerpo.</li><li>• Formación e ilustración de palabras que contengan la vocal O al iniciar, al medio y al final.</li><li>• Ejecutar ejercicios de coordinación.</li><li>• Jugar anunciando las partes del cuerpo y tocarlas</li><li>• Imitar ejercicios en el espejo</li></ul>	
EJES TEMÁTICOS	
<ul style="list-style-type: none"><li>• Cantos alusivos al cuerpo</li><li>• Descripción de partes de su cuerpo</li><li>• Escribo e identifico la O, palabras que inician con O que la contengan en medio y al final.</li><li>• Conocimiento de su yo uso y control e su cuerpo</li><li>• Esquema corporal</li></ul>	
CONCEPTOS BÁSICOS	
<ul style="list-style-type: none"><li>• Conocimiento y expresión de mi cuerpo.</li><li>• Yo soy dueño de mi cuerpo</li></ul>	
PREGUNTAS ESENCIALES	
<ul style="list-style-type: none"><li>• Relaciona su corporalidad con la del otro, aceptando sus semejanzas y diferencias.</li><li>• Identifica la vocal O</li></ul>	
EVIDENCIAS DE APRENDIZAJE (INDICADORES DE DESEMPEÑO)	
<ul style="list-style-type: none"><li>• Enriquecer su vocabulario con cantos y poemas</li><li>• Identificar las características de su cuerpo y los dibuja de acuerdo a diversos criterios.</li><li>• Involucrar a su vocabulario nuevos términos.</li><li>• Los niños y niñas tocan las partes del cuerpo que se le van nombrando</li><li>• Realiza el juego del espejo como reconocimiento de su esquema corporal</li></ul>	
ACTIVIDADES	
Actividad 1	<ul style="list-style-type: none"><li>• Cuento y canción con la vocal o</li><li>• Palabras con la vocal O al inicio al medio y al final.</li></ul>
Actividad 2	<ul style="list-style-type: none"><li>• Escribir las palabras que aparecen en el cuento y contengan la vocal o</li><li>• Encierra con colore las vocales O que encuentre en las palabras del cuento</li></ul>
Actividad 3	<ul style="list-style-type: none"><li>• Decora con el material que tengas en casa la vocal O</li><li>• Dibuja y escribe las partes del cuerpo que empiezan con la vocal O</li></ul>
Actividad 4	<ul style="list-style-type: none"><li>• Describir como es (imagen corporal)</li><li>• Actividades en el espejo. Observación de sí mismo hacer muecas en el espejo</li></ul>
Actividad 5	<ul style="list-style-type: none"><li>• Identificar expresiones como: alegría, tristeza, sorpresa, miedo, sueño, etc. Comentario de cada una de las expresiones.</li><li>• Localizar las partes móviles de su cuerpo.</li><li>• asociación</li></ul>



INSTITUCIÓN EDUCATIVA  
"INSTITUTO TÉCNICO"

Santander de Quilichao, Cauca

LECTIVO 2020  
GUÍA DE APRENDIZAJE

**RECURSOS**

Ega, tijeras, colores, material desechable, videos, cuentos.

**CRITERIOS DE ENTREGA**

Se acogerá a lo que se decida, y por medio virtual o de whatsApp.

**EVALUACIÓN**

Se evaluara mediante el desarrollo y cumplimiento de las actividades.

**TEMAS DE CONSULTA PARA AFIANZAMIENTO Y/O PROFUNDIZACIÓN**

Plan de aula grado transición Instituto técnico, Imágenes educativas.com

Blog jardineras preescolar pinteres.com <https://www.youtube.com/watch?v=rmemurBOCrQ>

**Actividad 1-2.**

**CUENTO DEL LOBO CORNELIO:** Link: <https://www.youtube.com/watch?v=rmemurBOCrQ>

**El lobo Cornelio**

El lobo Cornelio cumple dos años.

¡Toc, toc, toc...! Están llamando a la puerta. Son los amigos que vienen a felicitarlo.

El toro, le trae una pelota de colores. El loro, le trae una cometa roja. El oso, un cesto con flores del campo.



Los que no tienen internet, pedir a un familiar que lo lea con el niño.

El lobo Cornelio mueve las orejas y la cola y dice: - ¡Oh, oh, qué regalos más bonitos! Papá y mamá lobos reparten gorros y globos.

Después, ponen refrescos y una torta de melocotón con dos velitas sobre la mesa. Uno, dos y ¡tres! Cornelio sopla y las apaga.

¡Toc, toc, toc...! Otra vez están llamando. Es el sapo cantor, que abre la boca y dice: - Cornelio, yo te regalo esta canción: cro, cro, crooooo...

Y todos salen al campo y juegan, corren y bailan bajo los rayos del sol.





LECTIVO 2020  
GUÍA DE APRENDIZAJE

**Entonar la canción de la vocal O**

Salio la O, salio la O y casi no volvio

Salio a comer obleas y se engordó.

- Con la ayuda de padres o cuidadores identifica en el cuento y la canción las palabras que llevan la vocal O.
- Con colores repinta las vocales O de el cuento y la canción.
- El siguiente es el listado de las palabras con la vocal O del cuento del LOBO CORNELIO, pintar las letras O y escribir las palabras en el cuaderno.

<b>Cornelio</b>	<b>Bocaza</b>	<b>Uno</b>	<b>Flores</b>
<b>Toc-toc -toc.</b>	<b>Croc croc</b>	<b>Dos</b>	<b>Campo</b>
<b>Toro</b>	<b>croc</b>	<b>Sopla</b>	<b>Orejas</b>
<b>Pelota</b>	<b>Todos</b>	<b>Sapo</b>	<b>Cola</b>
<b>Colores</b>	<b>Rayo</b>	<b>Canto</b>	<b>Globos</b>
<b>Loro</b>	<b>Sol</b>	<b>Oso</b>	<b>Roja</b>
<b>Cometa</b>	<b>Cesto</b>		

- Con un dibujo representa lo que mas te gusto del cuento.



LECTIVO 2020  
GUÍA DE APRENDIZAJE

Actividad 3

. Con el material que tu tengas en casa decora la vocal o

Oo

oso

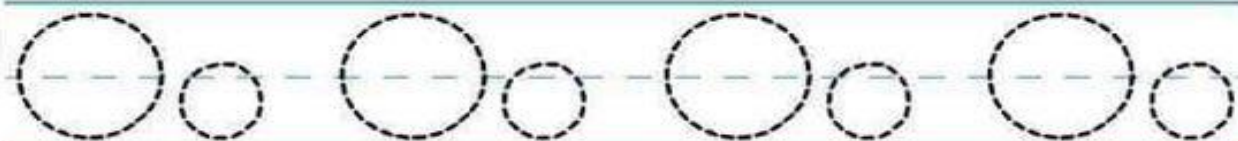
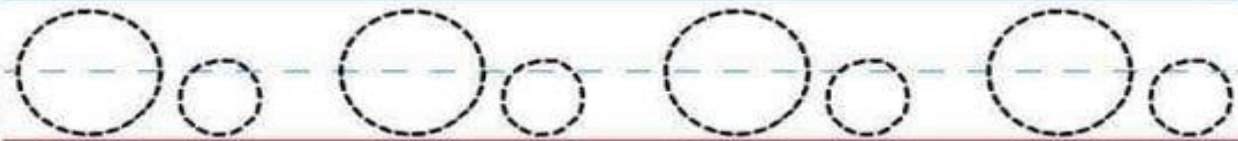

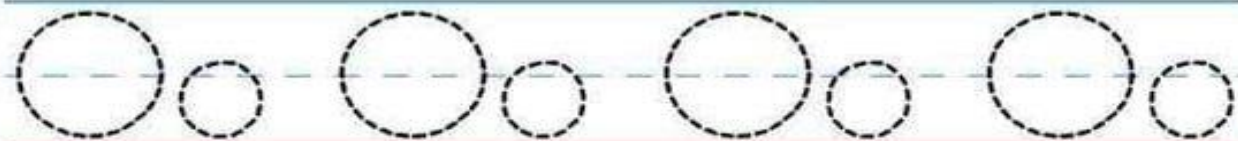

oveja



LECTIVO 2020  
GUÍA DE APRENDIZAJE

Actividad 3

Traza de manera correcta.






LECTIVO 2020  
GUÍA DE APRENDIZAJE

Actividad 4

- Dibuja las partes de tu cuerpo que lleven la vocal O



Partes del cuerpo

#### Actividad 4

Actividades en el espejo. Observación de sí mismo hacer muecas en el espejo




- Identificar expresiones como: alegría, tristeza, sorpresa, miedo, sueño, etc.
- Comentar con los padres que entiendo, que se de cada una de las expresiones realizadas.

LECTIVO 2020  
GUÍA DE APRENDIZAJE

**Actividad 5**

- Recorta, pega sobre una cartulina y elabora el dado con tus padres
- Lánzalo y comenta sobre la emoción que te salió y haz un comentario diciendo cuando te sentiste así.







LECTIVO 2020  
**GUÍA DE APRENDIZAJE**


- Localizar las partes móviles de su cuerpo





LECTIVO 2020  
GUÍA DE APRENDIZAJE

- Asociación
- Colorea y arma las caritas correctamente



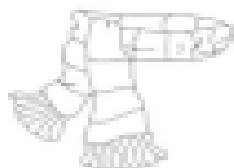
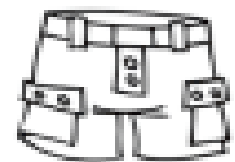
LECTIVO 2020  
**GUÍA DE APRENDIZAJE**


**CORRESPONDENCIAS**

Une con una flecha cada elemento con la parte del cuerpo que le corresponde.



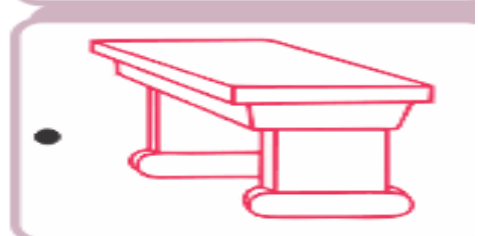

**Colorea de azul las prendas que sean de invierno y de amarillo las de verano.**




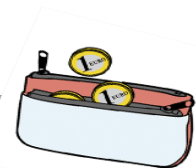



LECTIVO 2020  
GUÍA DE APRENDIZAJE

Unir los elementos que se relacionan y colorear.




Pinta de rojo el camino de la moneda hasta el monedero.



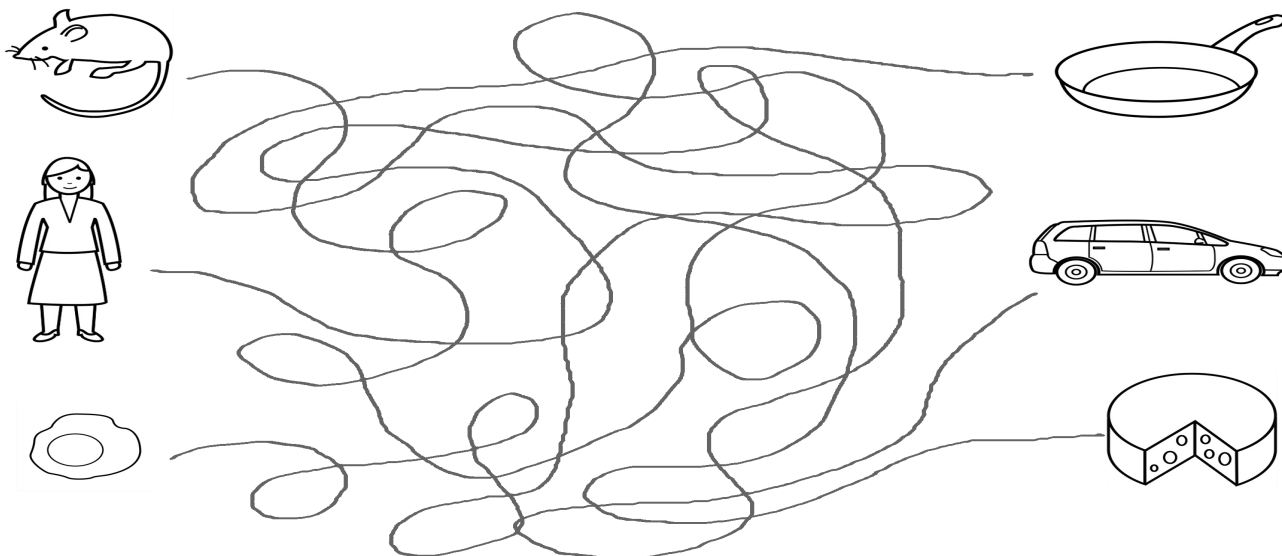


LECTIVO 2020  
GUÍA DE APRENDIZAJE

**Colorea de azul las prendas que pueda llevar en la cabeza y de rojo lo demás. Dibuja en la muñeca un gorro rojo y una bufanda verde.**



**Sigue los caminos, intenta hacerlo primero siguiéndolos con la mirada, luego traza los caminos con colores.**



**REFERENCIAS BIBLIOGRÁFICAS (BIOGRAFÍA Y/O WEBGRAFÍA)**

<https://www.educapeques.com/estimulapeques/asociar-ejercicios-de-asociacion.html>

<https://www.youtube.com/watch?v=rmemurBOCrQ>

Plan de área de preescolar del instituto técnico

Cuadernillo norma Me expreso

<https://susanaherub.wordpress.com/atencion/pautas-y-actividades-para-trabajar-la-atencion/>