

TEM02CS101



INSTITUCIÓN EDUCATIVA
"INSTITUTO TÉCNICO"

Santander de Quilichao, Cauca

LECTIVO 2020

GUÍA DE APRENDIZAJE

SEDE	Rafael Tello	PERIODO	1		
ESTUDIANTE		GRUPO	3 A B C	GUÍA No	1
ÁREA	Sociales y Ética	JORNADA	Mañana		
DOCENTE	Alfonso Orlando Vidales	FECHA	25 de enero		
TIEMPO DE DESARROLLO	Del 25 enero al 26 de febrero de 2021	DURACIÓN	Un mes		

METAS DE APRENDIZAJE

- . Identificar los tipos de familia que tenemos en nuestra sociedad
- . Conocer que son las normas familiares
- . Conocer como es el mundo escolar
- . Identificar como es la vida en comunidad
- . Conocer porque se divide de tantas formas el territorio
- . Conocer que son recursos naturales renovables y no renovables.
- . Descubrir los valores y antivalores que poseo, para construir un mundo mejor

EJES TEMÁTICOS

- Mi familia y mi comunidad
- El dialogo en el hogar
- Practico mis valores
- . ¿cómo es mi lugar de residencia?
- . Donde queda mi localidad

CONCEPTOS BÁSICOS



Mi familia y mi comunidad

¿Imaginas cómo sería de triste la vida si estuviéramos solos?

Vivimos en familia

La familia generalmente está formada por papá, mamá y los hijos. Pero hay muchos niños y niñas que viven únicamente con uno de sus padres o con sus abuelos. También hay niños que viven con algunos de sus parientes, como tías y tíos, o con otras personas que los quieren y hacen las veces de padres. Nuestros padres, o quienes cumplen su papel, nos manifiestan su amor con el cariño,



¿Qué diferencia a estos dos grupos familiares? ¿Qué otros tipos de familias hay?

la ternura y muchos cuidados. Nosotros como hijos e hijas debemos amarles y obedecerles, respetarles y tenerles consideración.



Normas familiares

Cada familia para que pueda marchar bien, tiene sus propias reglas de juego: son las costumbres, las normas o las reglas que sirven para que haya armonía y orden. Por ejemplo: tú tienes algunas normas de aseo y reglas para contribuir al trabajo doméstico. También te han enseñado cómo debes comportarte cuando llega una visita, vas a la calle, sales a jugar o tienes momentos de descanso.

La vida es más fácil cuando se tienen normas de buena conducta. Así, por ejemplo, si saludas diciendo "buenos días", si das las gracias u ofreces disculpas, tus modales indican que estás teniendo en cuenta a los demás, y que ellos a su vez te tienen en cuenta a ti.



Si colaboramos en las tareas domésticas,
la vida será más cómoda para todos.



Las costumbres familiares cambian

Hay reglas que son producto de viejas costumbres, pero hay otras que han sido establecidas de acuerdo con el modo de vida de nuestros padres. Por ejemplo, cuando la mamá trabaja fuera de casa, es muy posible que organice sus tareas domésticas desde muy temprano, para luego asistir a la oficina o empresa en donde se ha comprometido a cumplir con otras labores útiles.

Aunque algunas costumbres hayan cambiado, la familia siempre ha existido. Antes había grupos familiares compuestos por padres, hijos, abuelos, tíos, primos y otros parientes cercanos. Con todos ellos se formaba una familia extensa. Hoy quedan pocas familias numerosas. Ahora, cuando ya has conocido las diversas funciones y formas familiares, ¿podrías contarles a tus compañeros cómo es tu familia?



TEM02CS101



INSTITUCIÓN EDUCATIVA
"INSTITUTO TÉCNICO"

Santander de Quilichao, Cauca

LECTIVO 2020

GUÍA DE APRENDIZAJE

UNIDAD
1
CAPÍTULO 1

Mi mundo escolar

Los niñas y los niños deben ir al colegio, porque en la medida en que crecen no sólo deben preocuparse por su cuerpo sino por cultivar su mente y su pensamiento. Como bien sabes, el colegio te brinda oportunidades de compartir con otros niños y niñas situaciones diferentes a las de la vida en la familia. Además de aprender muchas cosas interesantes acerca de los demás y del mundo que te rodea, puedes jugar con tus compañeros y compañeras.

En tu colegio también existen normas y reglas que debes conocer para poder cumplir. Así, por ejemplo, llevar el uniforme, hacer las tareas, permanecer en silencio en algunos lugares y participar en actividades deportivas son normas. ¿Has oído hablar del manual de convivencia? ¿Podrías contarnos en qué consiste?

¿Reconoces en estas escenas escolares algunas normas de comportamiento similares a las que hay en tu colegio?



Escaneado con CamScanner

TEM02CS101



INSTITUCIÓN EDUCATIVA
"INSTITUTO TÉCNICO"
Santander de Quilichao, Cauca

LECTIVO 2020
GUÍA DE APRENDIZAJE

UNIDAD
1
CAPÍTULO 1

Vivir en comunidad

No vivimos solos sino con nuestra comunidad. La comunidad está conformada por el conjunto de hombres y mujeres que viven en nuestro mismo barrio, vereda o ciudad, y con quienes compartimos muchos lugares. Por ejemplo, las calles, los caminos y los parques.

En nuestra comunidad existen diversas personas que realizan trabajos indispensables y que forman parte de ella. ¿Imaginas cómo sería la vida sin médicos, panaderos, bomberos, enfermeras, y si no pudiéramos contar con las demás personas que realizan actividades necesarias? ¿Qué pasaría si no hubiera colegios ni maestros?



PALABRAS NUEVAS

Conducta

Manera de comportarnos en ciertas situaciones.

Doméstico

De nuestro hogar o nuestra casa.



2 CAPÍTULO

¿Cómo es mi lugar de residencia?

Un lugar es una porción definida del espacio terrestre. Si está en la ciudad tendrá una dirección; si queda en el campo, tendrá un nombre

Cuando yo digo a mis amigos que resido en la avenida 100 número 15-12, estoy especificando la dirección del lugar en donde vivo. Ese lugar es parte de un espacio más grande que se llama **ciudad**. La ciudad también es parte de un espacio mayor, el **municipio**. El conjunto de municipios forma un **departamento**. Todas estas divisiones se hallan representadas en el mapa político administrativo de Colombia.

A su vez, Colombia es parte de un espacio mayor que se llama continente americano, y los



¿Podrías decir cuál es la diferencia en la forma de indicar las direcciones en estos dos dibujos y a qué tipo de lugar corresponde cada uno?

continentes son parte de un espacio mayor: la Tierra o planeta en donde habitamos.



¿Por qué se divide de tantas formas el territorio?

En la casa en donde vivimos conseguimos arreglar todos los lugares con relativa facilidad porque es un espacio pequeño. No sucede lo mismo en una ciudad, en donde existen multitud de lugares diferentes y distantes. Para que una ciudad marche bien, y todas las cosas estén en orden, se necesita del trabajo de muchas personas. Ellas se encargan de administrar los bienes de toda la comunidad.

La autoridad más importante de una ciudad y de un municipio es el **alcalde**. Él es el director de la administración local y, junto con sus funcionarios, se encarga de conservar el orden público, pues es también jefe de la policía municipal. El alcalde también debe hacer cumplir las normas establecidas para que haya una buena convivencia, y además es el representante legal del municipio ante el gobierno de nuestro país.



¿Quién preside esta fiesta cívica y por qué se hace? ¿Qué símbolos se representan en esta ilustración?



Otras funciones del alcalde

Dentro de las numerosas tareas que debe cumplir el alcalde se encuentran las relacionadas con la marcha eficaz de los servicios públicos. Los servicios públicos son aquellos que necesita una comunidad para poder vivir en forma cómoda, y pueden ser suministrados por la administración del municipio.

Dentro de los servicios públicos más importantes se encuentran el acueducto y alcantarillado, la energía eléctrica, el servicio de salud que se presta en puestos y hospitales, el servicio de educación (que como bien conoces se ofrece en colegios y universidades), y el servicio de transporte. En cuanto al transporte, el gobierno municipal es el encargado de mantener las calles en buen estado, así como de abrir nuevas vías cuando la comunidad lo requiera.

¿Podrías decir por qué los buenos modales nos ayudan a convivir mejor?





Recursos de un lugar

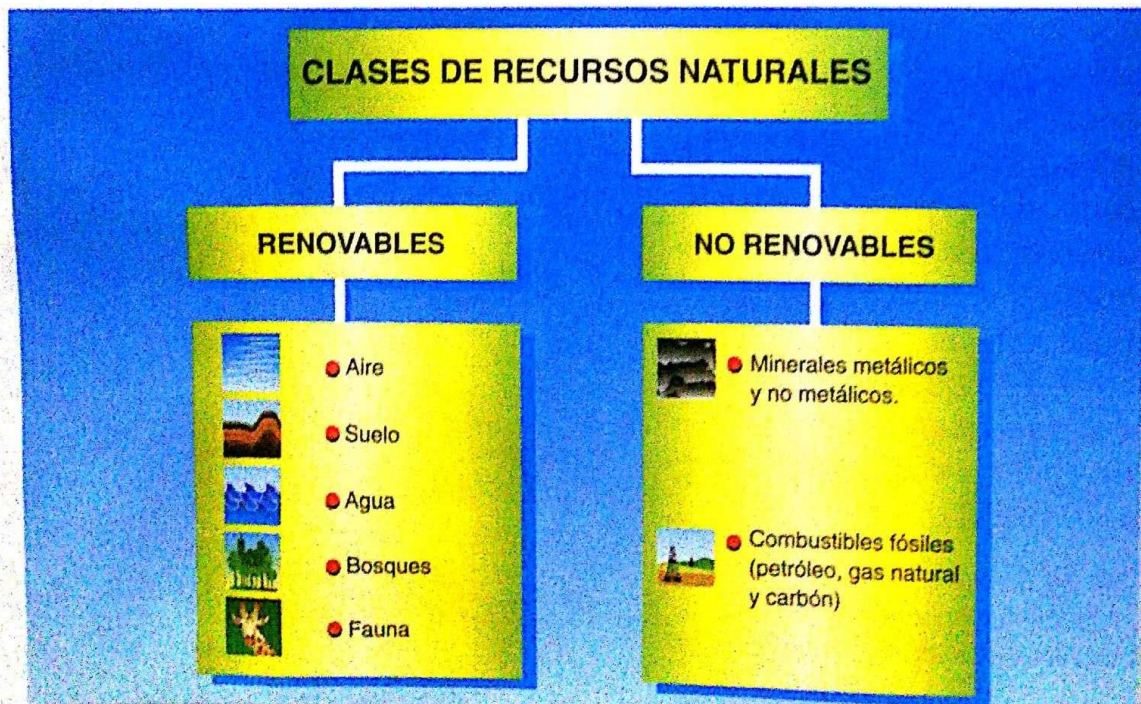
¿Crees que la gente podría vivir en una localidad sin agua, sin suelos fértiles en donde cultivar, y sin ningún tipo de bienes para adquirir en el mercado y comer? Si bien es cierto que en Colombia existen algunas personas que viven en condiciones de extrema pobreza, aún no se tiene noticia de una comunidad que sobreviva sin ningún tipo de recurso.

Aunque el ser humano es el recurso más valioso de una comunidad, no podría vivir sin

otros recursos diferentes a los que nos ofrece la naturaleza.

Los recursos naturales suelen dividirse en dos clases: los recursos naturales renovables y los recursos naturales no renovables. Son recursos renovables los que la naturaleza puede producir en corto tiempo; en cambio, son no renovables los que la naturaleza demora cientos de años en crear, o no vuelve a producir, luego de que son utilizados.

¿Consideras que el paisaje es un recurso natural? ¿Por qué?





Recursos naturales renovables

Seguramente conoces muy bien todos los recursos naturales que vamos a enumerar a continuación: las plantas, los animales, el aire, el agua y el suelo fértil en donde se puede cultivar.

Pero conviene tener presente que, para que la naturaleza pueda producir un recurso en un tiempo relativamente corto, necesita que no se hayan alterado las reglas de su funcionamiento.

Esto quiere decir que la existencia de los recursos naturales renovables depende de la conservación del medio ambiente.

Para que comprendas mejor este tema, vamos a poner el ejemplo del agua. Colombia es uno de los países del mundo más ricos en fuentes de agua. Sin embargo, debido a que las personas han tumbado las plantas cercanas a los sitios en donde nacen los ríos y las de sus orillas, o han ensuciado el agua, ahora hay escasez de este líquido para el consumo humano.



Identifica el tipo de recursos naturales que están representados en el dibujo. ¿Cuáles de ellos pueden agotarse y por qué?



Recursos no renovables


Como su nombre lo indica, los recursos naturales no renovables son los que la naturaleza tarda mucho tiempo en producir, o que no puede producir de nuevo, luego que son utilizados. Por ello, en la medida en que se gastan se agotan. Estos recursos se encuentran en el subsuelo (debajo del suelo) y constituyen una fuente importante de riqueza nacional.

Algunos recursos no renovables se utilizan en las fábricas de nuestro país, en donde se transforman en máquinas y herramientas. Otros se envían a lugares apartados del mundo en donde los compran.

Ejemplos de recursos naturales no renovables son: los minerales

El carbón de las minas del Cerrejón es un recurso mineral no renovable y su extracción es de importancia económica para el país.

metálicos y no metálicos y los combustibles fósiles. En Colombia existen minerales metálicos como cinc, cobre, hierro, níquel, oro, plata y plomo; minerales no metálicos como asfalto, azufre, caliza, esmeraldas, sal y manganeso; y entre los combustibles que abundan hay carbón, gas natural y petróleo, que se utilizan para producir energía.





Recursos naturales y Constitución

¿Sabías que desde 1991, cuando entró en vigencia la nueva Constitución de Colombia, todas las autoridades colombianas deben vigilar la forma como se explotan los recursos naturales? Esta medida obedece a la urgencia de proteger nuestro medio ambiente.

Las localidades cambian con el tiempo

Si preguntas a una persona mayor, originaria del sitio en donde vives, cómo era la localidad cuando ella tenía tu edad, posiblemente te responda que había fuentes de agua en donde ahora sólo existen pastizales; que los bosques fueron tumbados para construir viviendas y calles. Este cambio en el paisaje natural no sólo se ha dado en tu localidad sino en la mayor parte del territorio del país.



PALABRAS NUEVAS

Constitución

Es la ley principal de un país. Indica lo que deben o no hacer sus ciudadanos.

Orden público

Situación de un país cuando sus habitantes hacen correctamente lo que les corresponde según la ley.



El diálogo en el hogar


Para aprender a cuidar el medio ambiente, los animales, las plantas, los parques y jardines, y a las personas, es necesario que antes aprendamos a cuidar el ambiente en el que vivimos en nuestro hogar.

Un buen ambiente en el hogar necesita amor, paz y respeto.

El buen ambiente en el hogar se logra a través de la comunicación del afecto. Queremos que nuestros padres y hermanos conozcan sobre nuestra vida en el colegio, sobre nuestros juegos, tareas y sentimientos. Nosotros también deseamos saber sobre lo que hacen nuestros padres y hermanos.

Para esto es necesario que en nuestro hogar aprendamos a mantener el diálogo al despertarnos, en los momentos de las comidas, en los juegos y en el descanso, antes de irnos a la cama, en fin, en cualquier hora y momento debemos hablar y ser familia. Hablar con cariño y respeto.

Es importante conversar con las otras personas sobre lo que nos ocurre en la vida diaria. Saber que otros se preocupan por nosotros nos hace sentir seguros y nos demuestra que estamos con su compañía y que disfrutamos de su amor.



No olvidemos que las discusiones que ocurran en nuestro hogar se podrán solucionar a través del diálogo con el compromiso de todos los miembros de la familia.



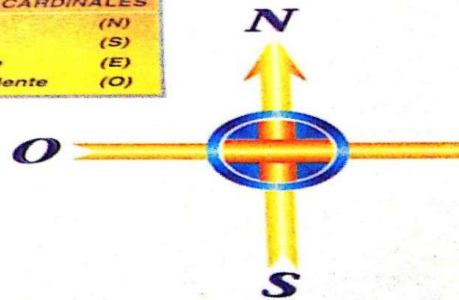


¿DONDE QUEDA MI LOCALIDAD?

De la misma manera como tu casa está separada de la del vecino, las localidades se separan mediante líneas llamadas límites

Identifica los puntos cardinales de tu localidad y di qué sitios importantes se encuentran en cada uno de ellos.

LOS PUNTOS CARDINALES	
Norte	(N)
Sur	(S)
Este u Oriente	(E)
Oeste u Occidente	(O)



Límites de mi localidad

Observa el mapa de tu localidad y haz una lista de sus límites. Como ves, un río o quebrada, una montaña, una colina o una llanura puede servir como límite natural. Pero hay otras líneas limítrofes que se trazan de común acuerdo entre las comunidades vecinas.

¿Cómo podemos orientarnos?

Cuando queremos ir a un sitio tenemos que orientarnos.

Podemos hacerlo con los puntos cardinales, con la **rosa de los vientos** y con la **brújula**. Los puntos cardinales son cuatro: norte (N) y sur (S) que son opuestos entre sí; este (E) y oeste (O), que también son opuestos.

De día fácilmente podemos saber cuáles son los puntos cardinales, tomando como referencia el sol. ¿Te has fijado que el sol siempre sale por el lado este (E) y se oculta por el oeste (O)?

Si colocamos nuestro brazo derecho en la misma dirección en que sale el sol indicaremos el este. El norte queda delante de nuestra cara, el sur a la espalda, y el oeste corresponde a nuestro lado izquierdo.

La rosa de los vientos

La rosa de los vientos es una gráfica que representa los cuatro puntos cardinales extremos y varios puntos intermedios, como el **noreste (NE)**, el **sureste (SE)**, el **noroeste (NO)** y el **suroeste (SO)**.



TEM02CS101



INSTITUCIÓN EDUCATIVA
"INSTITUTO TÉCNICO"
Santander de Quilichao, Cauca

LECTIVO 2020
GUÍA DE APRENDIZAJE

PREGUNTAS ESENCIALES

¿Cómo está compuesta la familia? Y ¿que son las normas familiares?
¿cómo es mi lugar de residencia?
¿dónde queda mi localidad?
¿conozco mis valores y antivalores?

EVIDENCIAS DE APRENDIZAJE (INDICADORES DE DESEMPEÑO)

Identifica los tipos de familia que tenemos en nuestra sociedad
Identifica como es la vida en comunidad
Identificas donde queda la localidad donde vive
Conoce sus valores y antivalores

ACTIVIDADES

Actividad 1	LECTURA DE LOS TEMAS A TRATAR
Actividad 2	RESPONDER LAS PREGUNTAS DEL TALLER

RECURSOS

LIBRO DE SOCIALES CIVILIZACION 3- INTERNET- CUADERNOS

CRITERIOS DE ENTREGA

- En medio físico, pueden entregarla en la papelería Punto Click ubicada en la carrera 9 # 4 -79 barrio centro TEL 8298875 CEL 3128667713
- En medio virtual a través de Classroom o el correo institucional del estudiante.


Realiza la lectura del texto, recrea en tu mente los hechos de nuestra vida en familia y en la comunidad. Lee despacio, por partes y a conciencia. Usa los signos de puntuación, la entonación necesaria en cada texto, maneja la lectura en voz alta, lectura silenciosa, pídeles a otros que te lean y te realicen preguntas sobre lo leído.

EVALUACIÓN

Taller de evaluación

1. Haga un dibujo de su familia y escribe lo que más te gusta de cada uno de sus miembros. Comenta con tus padres porque son importantes el buen trato y el afecto entre los miembros de la familia.
2. Elabora un dibujo donde representes las actividades que cada miembro de la familia puede realizar para contribuir al trabajo domestico
3. Comenta con tus padres, y luego escribe en la hoja de respuestas como te imaginas que seria la vida de una familia sin normas de aseo, orden, alimentación y comportamiento.
4. Haga una lista de normas de buen comportamiento que debemos tener en los baños, en el comedor.
5. Camina por tu barrio en compañía de un adulto, observa con atención, que trabajos realizan las personas. Luego en la hoja de respuestas expresa como estas actividades contribuyen al desarrollo de tu comunidad.

TEM02CS101



INSTITUCIÓN EDUCATIVA
"INSTITUTO TÉCNICO"

Santander de Quilichao, Cauca

LECTIVO 2020

GUÍA DE APRENDIZAJE

6. ¿Investiga por qué las calles, los parques y otros sitios de recreación son bienes comunes para todas las personas? Anota las conclusiones en la hoja de respuesta
7. Escribe cuales son los problemas más graves de tu ciudad y como se pueden solucionar.
8. Averigua quien es el alcalde o alcaldesa de tu ciudad y por cuanto tiempo se le nombra en el cargo.
9. Investiga con ayuda de otras personas, como funcionan los sistemas de energía eléctrica, acueducto y alcantarillado de tu ciudad, haga un resumen en las hojas de respuesta
10. Comenta con tus padres, que podemos hacer en nuestras familias, para evitar el desperdicio de agua. Anota las conclusiones en la hoja de respuesta
11. Escribe en las hojas de respuesta un comentario en el que expreses porque es importante conocer y valorara nuestros recursos?
12. ¿cuál es la utilidad de recursos como el hierro la sal y el petróleo?
13. Pensemos sobre lo que puede afectar el buen ambiente de nuestro hogar y escríbelo en la hoja de respuestas
- 14.Cuál es la importancia que tiene conocer la localidad en la que vivimos? ¿Y aprender a orientarse en cualquier lugar?
15. Dibuja la rosa de los vientos
16. Imagina que te encuentras perdido en el campo ¿qué recursos utilizarías para salir de allá?

Taller de ética

1. Escribo en mis hojas de respuestas algunas de las cualidades que poseo
2. Escribo algunos de los defectos que poseo
3. Escribo el titulo mis aspiraciones y debajo copio lo que debo ser cuando será grande
4. Con tus hermanos y tus padres les decimos las cualidades de ellos y sus defectos, comentamos y reflexionamos.
 - A. ¿qué dificultades tuviste al nombrar las cualidades y defectos de tu familia?
 - B. Que sentiste cuando tus familiares te dijeron tus cualidades y defectos'
 - C. ¿Como te sentiste realizando la actividad?
 - D. ¿por qué es importante reconocer nuestras cualidades y defectos?
 - E. Leo y copio en mis hojas de taller el siguiente texto

VALORES: SON LAS CUALIDADES QUE POSEEN LAS PERSONAS PARA HACER MEJOR LA CONVIVENCIA CON LOS DEMAS. VALOR ES AQUELLO QUE DA SENTIDO A LA VIDA, AQUELLO POR LO CUAL VALE LA PENA VIVIR

REFERENCIAS BIBLIOGRÁFICAS (BIOGRAFÍA Y/O WEBGRAFÍA)

LIBRO DE SOCIALES CIVILIZACION 3- INTERNET- CUADERNOS