


TEM11CN101



INSTITUCIÓN EDUCATIVA  
"INSTITUTO TÉCNICO"

Santander de Quilichao, Cauca

LECTIVO 2020

## GUÍA DE APRENDIZAJE

<b>SEDE</b>	<b>RAFAEL TELLO</b>	<b>PERIODO</b>	<b>I PERIODO</b>		
<b>ESTUDIANTE</b>		<b>GRUPO</b>	<b>T.A,B,C</b>	<b>GUÍA No</b>	<b>I</b>
<b>ÁREA</b>	<b>COMPETENCIA CIENTIFICA</b>	<b>JORNADA</b>	MAÑANA		
<b>DOCENTE</b>	<b>MARÍA STELLA LOPEZ, ADIELA TEGUE y LIZETH PAPAMIJA.</b>	<b>FECHA</b>	ENERO 25 2021		
<b>TIEMPO DE DESARROLLO</b>	Del 25 de enero al 26 de febrero 2021		<b>DURACIÓN</b>	Un mes	

## METAS DE APRENDIZAJE

## LAS PARTES DEL CUERPO.

1. Identificar cuales son las partes del cuerpo y sus funciones.
2. Nombrarlas en su cuerpo e identificarlas en el de los demás.
3. Participa en actividades que favorecen la salud física y mental tanto en casa con su familia, pero siempre cuidándose.
4. Práctica hábitos de higiene y cuidado personal tanto en la alimentación como en las buenas prácticas diarias.

## EJES TEMÁTICOS

- Esquema corporal (parte externa e interna)
- Imagen corporal (autoestima)
- Hábitos de higiene y salud.

## CONCEPTOS BÁSICOS

- Esquema corporal.
- Hábitos saludables.
- Higiene y salud.

## PREGUNTAS ESENCIALES

- ¿Por qué es importante cuidarnos y de cuidar a los demás?
- ¿Cómo podemos prevenir enfermedades por medio de buenos hábitos de higiene y salud?

## EVIDENCIAS DE APRENDIZAJE (INDICADORES DE DESEMPEÑO)

- Reconoce las partes del cuerpo y las funciones
- Tiene una percepción positiva de sí mismo
- Práctica buenos hábitos de higiene y cuidado personal.


## ACTIVIDADES

<b>Actividad 1</b>	Esquema corporal
<b>Actividad 2</b>	Imagen corporal
<b>Actividad 3</b>	Hábitos saludables

## RECURSOS

- Papel bond.
- Revistas.
- Pegante.
- Lápiz.
- Colores.
- Material que tengamos en casa para trabajar.

TEM11CN101



INSTITUCIÓN EDUCATIVA  
"INSTITUTO TÉCNICO"  
Santander de Quilichao, Cauca

LECTIVO 2020  
GUÍA DE APRENDIZAJE

### CRITERIOS DE ENTREGA

- En medio físico, pueden entregarla en la papelería Punto Click ubicada en la carrera 9 # 4 -79 barrio centro TEL 8298875 CEL 3128667713
- En medio virtual a través de Classroom o el correo institucional del estudiante.

### EVALUACIÓN

Se realizara una evaluación cualitativa y cuantitativa por el trabajo que realicen en la guía y las orientaciones virtuales.  
La valoración máxima es 5.0 y la mínima es de 1.0

### REFERENCIAS BIBLIOGRÁFICAS (BIOGRAFÍA Y/O WEBGRAFÍA)

- Plan de estudio transición.
- <https://www.youtube.com/watch?v=ppUnmAvLhwE&t=42s>
- aliciainfantil.blogspot.com.es
- teacher pay teacher.com

### DESARROLLO DE ACTIVIDADES


#### ACTIVIDAD 1

**Recuerda que para que el niño tenga un mejor aprendizaje, debe estar acompañado de un adulto responsable y participar de las orientaciones virtuales.**

#### ESQUEMA CORPORAL


<https://www.youtube.com/watch?v=ppUnmAvLhwE&t=42s>

**Si observas el siguiente video podrás mirar como nuestro cuerpo está formado por partes móviles y fijas y cada una de estas partes tienen una función especial.**






- Recorta las figuras de la derecha y completa la figura del cuerpo.



TEM11CN101



INSTITUCIÓN EDUCATIVA  
"INSTITUTO TÉCNICO"  
Santander de Quilichao, Cauca


LECTIVO 2020  
GUÍA DE APRENDIZAJE

- Ahora con ayuda de tus padres recorta y pega en el dibujo las partes del cuerpo.

Me llamo \_\_\_\_\_

# LAS PARTES DEL CUERPO

Busca en el banco de palabras los nombres de cada parte del cuerpo.



pie	cabeza	dedo	rodilla	pierna	ojo
boca	hombro	nariz	oreja	mano	brazo





**ACTIVIDAD 2**

**IMAGEN CORPORAL.**

Con la colaboración de un adulto:

- Realiza un dibujo de ti.
- ¿Qué es lo que más te gusta de tu cuerpo?
- ¿A quien crees que te pareces más? ¿a tu mamá o a tu papá?
- Presentar evidencias de tu trabajo.
- Observa el dibujo.

Recorta y mete en la carreta, lo que tú usas según tu sexo.



TEM11CN101



INSTITUCIÓN EDUCATIVA  
"INSTITUTO TÉCNICO"  
Santander de Quilichao, Cauca

LECTIVO 2020  
GUÍA DE APRENDIZAJE


ACTIVIDAD 3

¡Recuerda que si sano quieres estar estos hábitos de higiene debes practicar!

Colorea  
los dibujos.

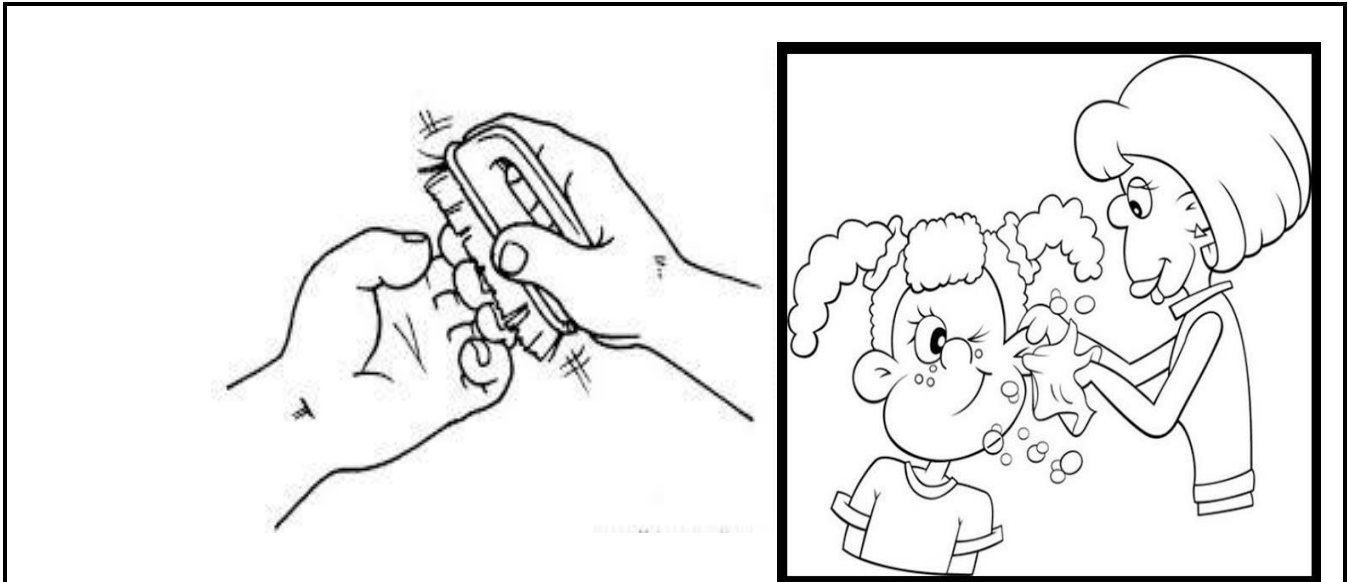


TEM11CN101



INSTITUCIÓN EDUCATIVA  
**"INSTITUTO TÉCNICO"**  
Santander de Quilichao, Cauca

LECTIVO 2020  
**GUÍA DE APRENDIZAJE**



TEM11CN101

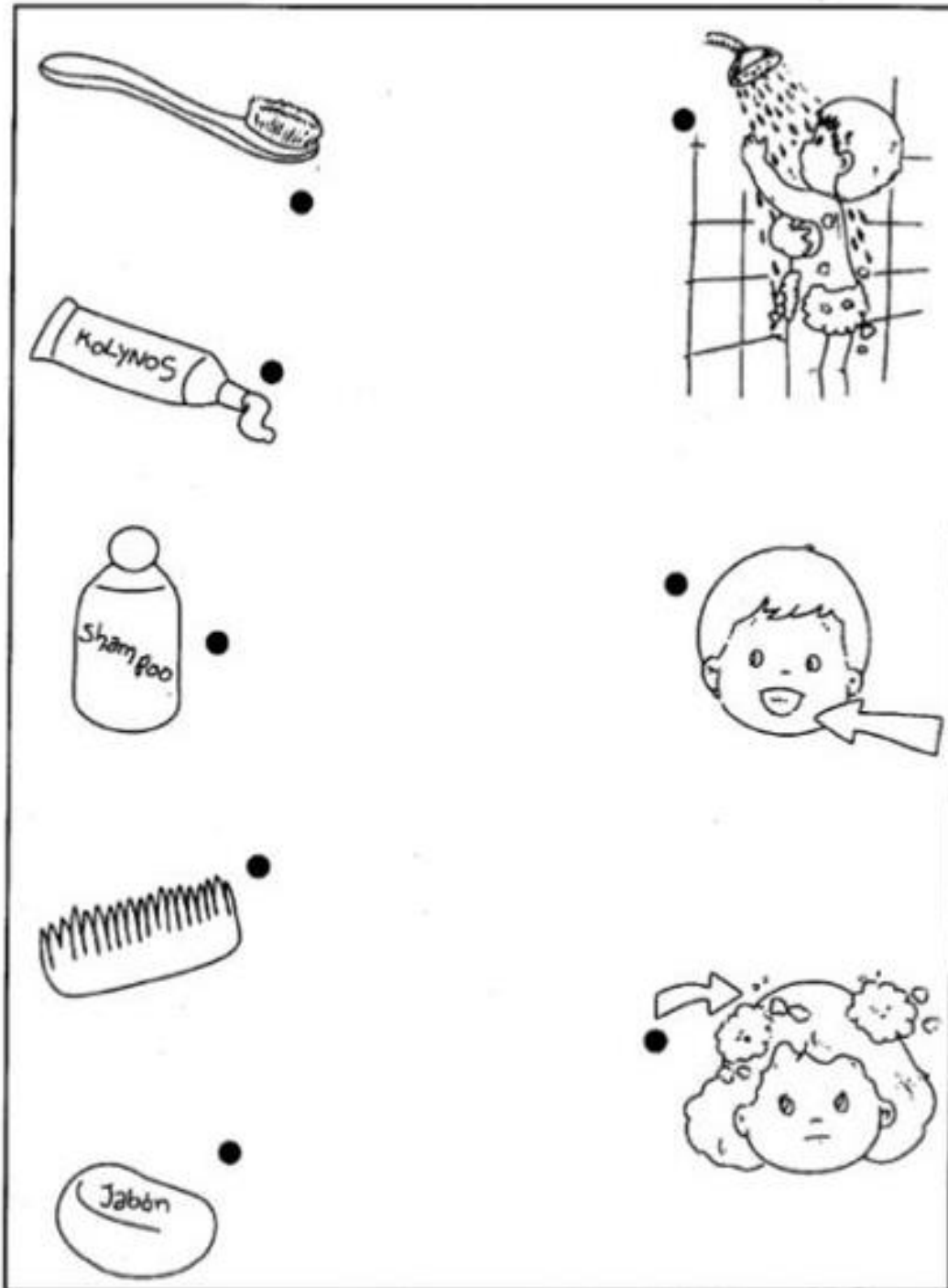


INSTITUCIÓN EDUCATIVA  
"INSTITUTO TÉCNICO"  
Santander de Quilichao, Cauca

LECTIVO 2020  
GUÍA DE APRENDIZAJE

## Vamos a asearnos

☺ Une según corresponda.






TEM11CN101



INSTITUCIÓN EDUCATIVA  
**"INSTITUTO TÉCNICO"**  
Santander de Quilichao, Cauca

LECTIVO 2020  
**GUÍA DE APRENDIZAJE**

### PINTE OS OBJETOS DE HIGIENE CORPORAL:



¡Gracias espero que todas las actividades las termines con éxito ;