

TEM13CN101



INSTITUCIÓN EDUCATIVA
"INSTITUTO TÉCNICO"

Santander de Quilichao, Cauca

LECTIVO 2020

GUÍA DE APRENDIZAJE

SEDE	Rafael Tello	PERIODO	1		
ESTUDIANTE		GRUPO	1- A,B,C	GUÍA No	1
ÁREA	Ciencias Naturales	JORNADA	Mañana		
DOCENTE	Martha Leticia Lucumí Mina	FECHA	25 de Enero		
TIEMPO DE DESARROLLO	Del 25 de Enero al 26 de Febrero		DURACIÓN	20 horas	

METAS DE APRENDIZAJE

- Conoce los órganos de su cuerpo explicando la función de cada uno.
- Representa gráficamente el cuerpo humano señalando los órganos y las partes.
- Demuestra interés por el cuidado e higiene de su cuerpo.

TEMA

- Así eres tu

EJES TEMÁTICOS

- Partes del cuerpo
- Cabeza, tronco y extremidades
- Cuidados del cuerpo

CONCEPTOS BÁSICOS

Los encontraras a través del desarrollo la guía, lee con atención y mira los ejemplos propuestos en cada caso.

PREGUNTAS ESENCIALES

- ¿Sabes a que parte de tu cuerpo se le llama tronco?
- ¿Cuántas extremidades tenemos?
- ¿Cómo cuidas tu cuerpo?

EVIDENCIAS DE APRENDIZAJE (INDICADORES DE DESEMPEÑO)

- Resuelve cuestionario estilo prueba saber
- Trabajo en el cuaderno
- Resolución de la guía y de los talleres adjuntos en su totalidad

ACTIVIDADES

Actividad 1	Partes del cuerpo
Actividad 2	Cabeza, tronco y extremidades
Actividad 3	Cuidados del cuerpo

RECURSOS

- Guía de aprendizaje, videos interactivos, referencias bibliográficas.

CRITERIOS DE ENTREGA

- Para la entrega de talleres de este tema, se debe elaborar una portada básica con: Área, grupo, número de guía, eje temático, nombre completo del estudiante y fecha de entrega o envío.
- La elaboración de este taller, debe ser con la asesoría de padres o familiares y enviar el día correspondiente.

EVALUACIÓN

- A través del desarrollo de las actividades de la guía.
- En la medida de las posibilidades a través de preguntas orales por las clases virtuales y el correo electrónico.

TEMAS DE CONSULTA PARA AFIANZAMIENTO Y/O PROFUNDIZACIÓN

<https://www.youtube.com/watch?v=WXuULOAusIM>

<https://www.youtube.com/watch?v=ppUnmAvLhwE>


<https://www.youtube.com/watch?v=-Bp0BFkNSXs>
REFERENCIAS BIBLIOGRÁFICAS (BIOGRAFÍA Y/O WEBGRAFÍA)

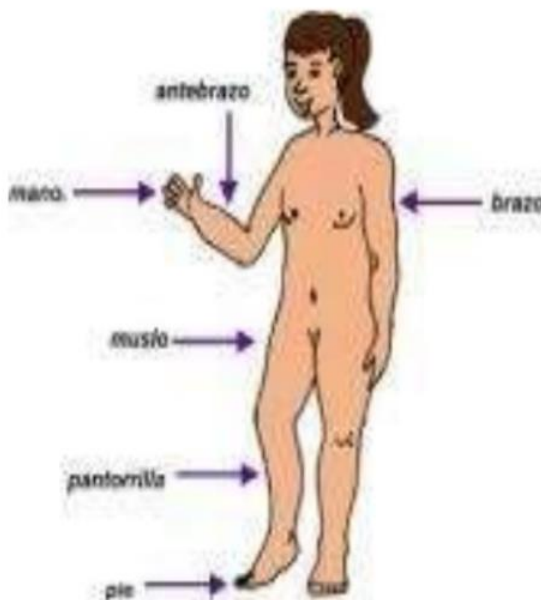
Ciencias Naturales 1, editorial Norma

DESARROLLO DE ACTIVIDADES
ACTIVIDAD 1
TEMA: PARTES DEL CUERPO
PARTES DEL CUERPO.

SABIAS QUE:

El cuerpo humano está dividido en tres partes: **Cabeza, tronco y extremidades.**

Las extremidades pueden ser: superiores o brazos e inferiores o piernas.



LAS EXTREMIDADES SUPERIORES O BRAZOS, sirven para coger y manejar objetos e identificarlos a través del tacto.

Las extremidades superiores se encuentran unidos al tronco por el hombro y constan de brazo, antebrazo y mano.

LAS EXTREMIDADES INFERIORES O PIERNAS, sirven para elevar el tronco y para movernos de un lugar a otro.

Las extremidades inferiores están unidas al tronco por la cadera, constan de muslo, pantorrilla y pie.

TEM13CN101



INSTITUCIÓN EDUCATIVA
"INSTITUTO TÉCNICO"

Santander de Quilichao, Cauca

LECTIVO 2020
GUÍA DE APRENDIZAJE

Para ampliar un poco más los conceptos puedes mirar el siguiente video que se encuentran en el siguiente enlace:

<https://www.youtube.com/watch?v=WXuULOAusIM>

RESUELVE LOS SIGUIENTES EJERCICIOS

z Aprende el **poema** y elabora un dibujo relacionado con el tema.

Me rasco la cabeza
me pinto la nariz
me tapo las orejas
y estornudo: "iaachís!".

Si cierro los ojitos
no veo donde voy.
Si suelto un largo "iuuuu!"
iqué susto que os doy!

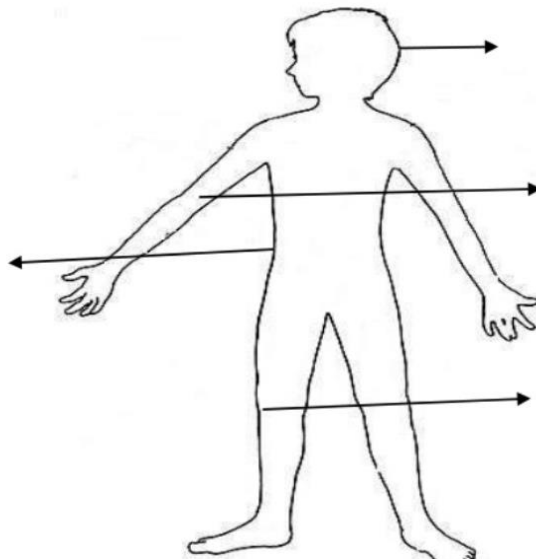
Mis pies son muy inquietos
y quieren retozar,
descansan un ratito,
se van a caminar.

Mis manos se pelean,
pero eso está muy mal.
mejor que se acaricien
y salgan a pasear.



2. Colorea la silueta y ubica los nombres de las partes del cuerpo humano en el lugar correspondiente.

Cabeza -- tronco -- extremidades superiores -- extremidades inferiores



TEM13CN101

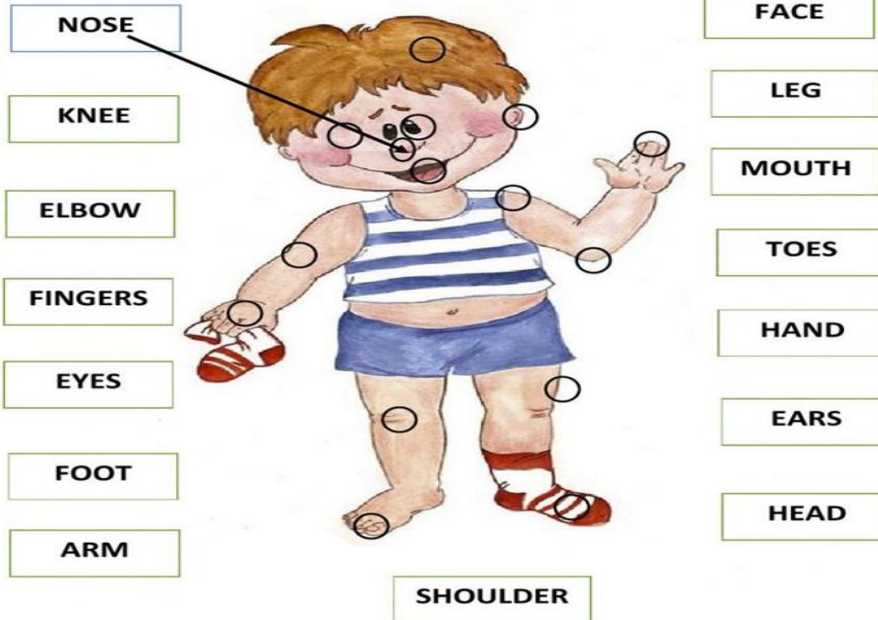


INSTITUCIÓN EDUCATIVA
"INSTITUTO TÉCNICO"

Santander de Quilichao, Cauca

LECTIVO 2020
GUÍA DE APRENDIZAJE

PARTES DEL CUERPO EN INGLÉS




ACTIVIDAD 2

TEMA: LA CABEZA, EL TRONCO Y LAS EXTREMIDADES

CONCEPTO:

LA CABEZA.




LA CABEZA ESTA
FORMADA POR EL
CRANEO Y LA CARA



LAS PARTES DE LA CARA SON:

LOS OJOS, LA NARIZ, LAS
CEJAS, LA BOCA Y LAS
PESTAÑAS.

TEM13CN101



INSTITUCIÓN EDUCATIVA
"INSTITUTO TÉCNICO"

Santander de Quilichao, Cauca

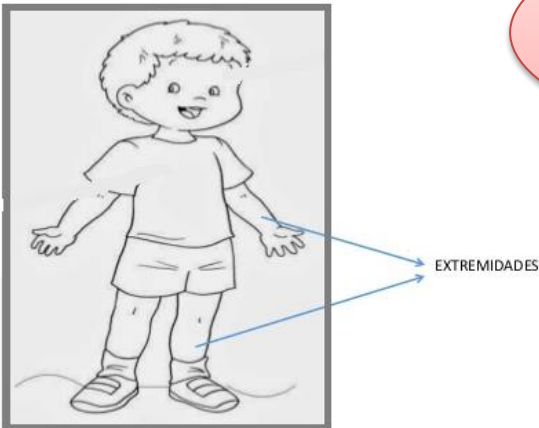
LECTIVO 2020
GUÍA DE APRENDIZAJE

EL TRONCO.

EL TRONCO SE DIVIDE EN
TORAX Y ABDOMEN.



EXTREMIDADES



SON LOS BRAZOS, Y LAS PIERNAS,
TAMBIÉN CONOCIDAS COMO
EXTREMIDADES SUPERIORES E
INFERIORES

Para ampliar un poco más los conceptos puedes mirar los videos que se encuentran en los siguientes enlaces: <https://www.youtube.com/watch?v=ppUnmAvLhwE>

RESUELVE

¿ Observa con atención cada cara y completa lo que le falta. Recorta y pega en el cuaderno



TEM13CN101

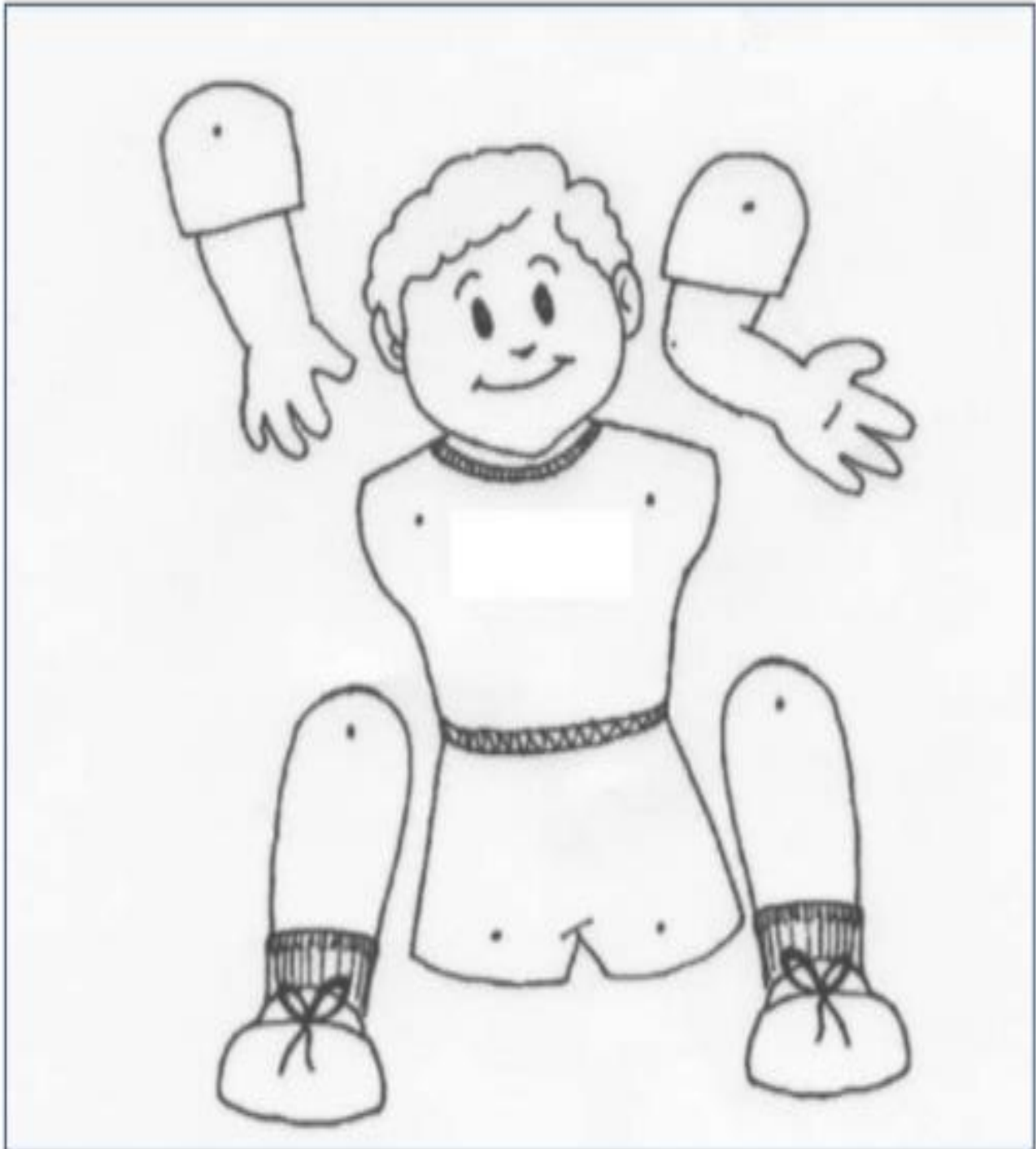


INSTITUCIÓN EDUCATIVA
"INSTITUTO TÉCNICO"

Santander de Quilichao, Cauca

LECTIVO 2020
GUÍA DE APRENDIZAJE

2. Recorta y arma el cuerpo del niño en el cuaderno. Colócale el nombre a cada una de sus partes.



ACTIVIDAD 3

TEMA: CUIDADOS DEL CUERPO

CONCEPTO:

TEM13CN101



INSTITUCIÓN EDUCATIVA
"INSTITUTO TÉCNICO"

Santander de Quilichao, Cauca

LECTIVO 2020
GUÍA DE APRENDIZAJE



Para tener un cuerpo sano, se debe seguir ciertos **hábitos de higiene**:

✚ Bañarse diariamente con agua y jabón.

✚ Lavarse las manos antes de comer y después de ir al sanitario.

✚ Cepillarse los dientes después de cada comida.

✚ Mantener las uñas de las manos y de los pies limpias y cortas.

✚ Dormir el tiempo suficiente para que el cuerpo descanse.

✚ Consumir alimentos nutritivos,

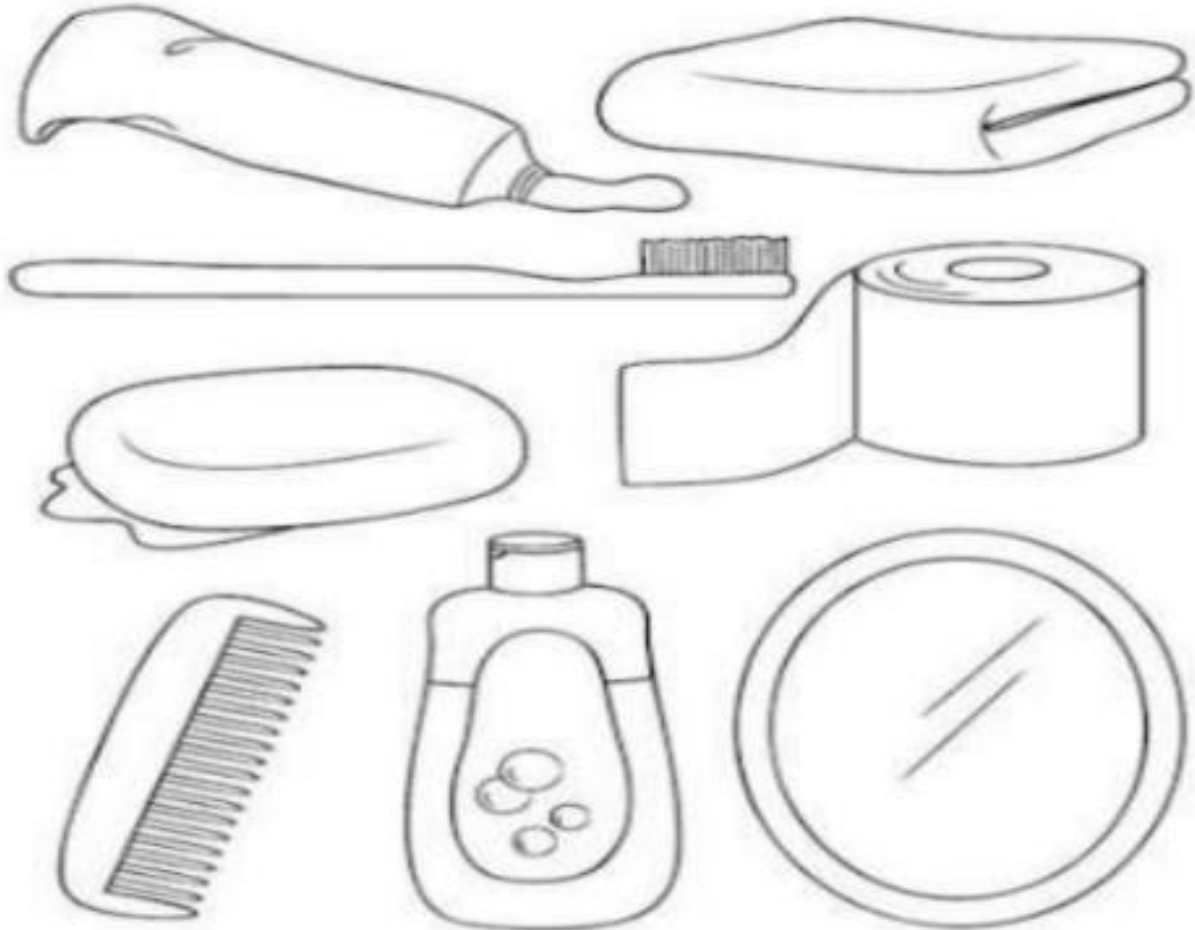
Para ampliar un poco más los conceptos puedes mirar los videos que se encuentran en los siguientes enlaces:

<https://www.youtube.com/watch?v=ppUnmAvLhwE>

RESUELVE LOS SIGUIENTES EJERCICIOS

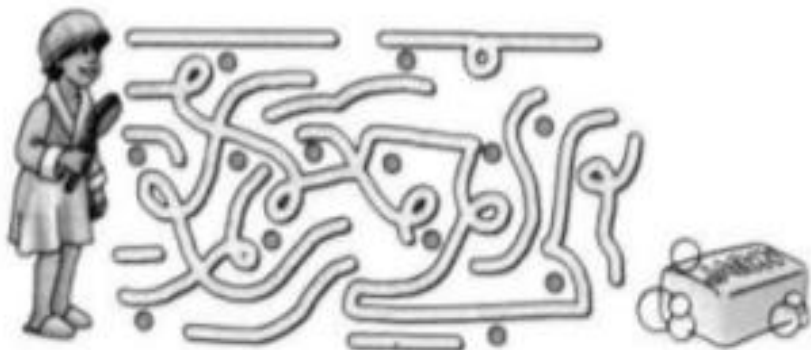


1. Colorea los útiles de aseo personal.



2. Lee y aprende el siguiente verso, después ayuda a Juanita a llegar al jabón.

Se baña la gata,
se baña el gorrion.
Yo también me baño,
con agua y jabón.





Numbers







0	Zero
1	One
2	Two
3	Three
4	Four
5	Five
6	Six
7	Seven
8	Eight
9	Nine
10	ten

Color the number of stars indicated.

six	☆ ☆ ☆ ☆ ☆ ☆ ☆ ☆ ☆ ☆
three	☆ ☆ ☆ ☆ ☆ ☆ ☆ ☆ ☆ ☆
two	☆ ☆ ☆ ☆ ☆ ☆ ☆ ☆ ☆ ☆
five	☆ ☆ ☆ ☆ ☆ ☆ ☆ ☆ ☆ ☆

four	☆ ☆ ☆ ☆ ☆ ☆ ☆ ☆ ☆ ☆
eight	☆ ☆ ☆ ☆ ☆ ☆ ☆ ☆ ☆ ☆
ten	☆ ☆ ☆ ☆ ☆ ☆ ☆ ☆ ☆ ☆
seven	☆ ☆ ☆ ☆ ☆ ☆ ☆ ☆ ☆ ☆
one	☆ ☆ ☆ ☆ ☆ ☆ ☆ ☆ ☆ ☆

Cuenta la cantidad y escribe su nombre en inglés.

 <input style="width: 100px;" type="text" value="eight"/>	 <input style="width: 100px;" type="text"/>
 <input style="width: 100px;" type="text"/>	 <input style="width: 100px;" type="text"/>
 <input style="width: 100px;" type="text"/>	 <input style="width: 100px;" type="text"/>