



LECTIVO 2021  
GUÍA DE APRENDIZAJE

<b>SEDE</b>	<b>Rafael Tello</b>	<b>PERIODO</b>	<b>1</b>		
<b>ESTUDIANTE</b>		<b>GRUPO</b>	<b>1- A, B, C</b>	<b>GUÍA No</b>	<b>2</b>
<b>ÁREA</b>	<b>Ciencias Naturales - inglés</b>	<b>JORNADA</b>	Mañana		
<b>DOCENTE</b>	<b>Claudia Inés Ocampo</b>	<b>FECHA</b>	<b>1 de marzo</b>		
<b>TIEMPO DE DESARROLLO</b>	<b>Del 1 de marzo al 9 de abril</b>		<b>DURACIÓN</b>	6 semanas	

**METAS DE APRENDIZAJE**

- Reconoce las principales articulaciones del cuerpo y los movimientos que permiten realizar.
- Relaciona los órganos de los sentidos con la función que realizan.
- Identifica la manera de cuidar cada uno de los órganos de los sentidos.
- Describe y clasifica los seres vivos y objetos inertes teniendo en cuenta sus características.
- Diferencia algunos seres que existen en el medio como vivos y no vivos.

**TEMA**

- Así eres tu
- Los seres vivos y el medio

**EJES TEMÁTICOS**

- El cuerpo cambia.
- Los órganos de los sentidos.
- El cuidado de los órganos de los sentidos.
- Seres vivos y seres inertes.

**CONCEPTOS BÁSICOS**

Los encontraras a través del desarrollo la guía, lee con atención y mira los ejemplos propuestos en cada caso.

**PREGUNTAS ESENCIALES**

- ¿Cómo cambia nuestro cuerpo a medida que pasa el tiempo?
- ¿Qué cambios has notado en tu cuerpo?
- ¿Cuántos sentidos tenemos en nuestro cuerpo?

**EVIDENCIAS DE APRENDIZAJE (INDICADORES DE DESEMPEÑO)**

- Resuelve cuestionario estilo prueba saber
- Trabajo en el cuaderno
- Resolución de la guía y de los talleres adjuntos en su totalidad

**ACTIVIDADES**

<b>Actividad 1</b>	El cuerpo cambia.
<b>Actividad 2</b>	Los órganos de los sentidos.
<b>Actividad 3</b>	El cuidado de los órganos de los sentidos.
<b>Actividad 4</b>	Seres vivos y seres inertes.

**RECURSOS**


- Guía de aprendizaje, videos interactivos, referencias bibliográficas.

**CRITERIOS DE ENTREGA**

- Para la entrega de talleres de este tema, se debe elaborar una portada básica con: Área, grupo, número de guía, eje temático, nombre completo del estudiante y fecha de entrega o envío.
- La elaboración de este taller, debe ser con la asesoría de padres o familiares y enviar el día correspondiente.

**EVALUACIÓN**

- A través del desarrollo de las actividades de la guía.
- En la medida de las posibilidades a través de preguntas orales por las clases virtuales y el correo electrónico.



LECTIVO 2021  
GUÍA DE APRENDIZAJE

TEMAS DE CONSULTA PARA AFIANZAMIENTO Y/O PROFUNDIZACIÓN

[https://www.youtube.com/watch?v=4TckrVQ\\_oSc](https://www.youtube.com/watch?v=4TckrVQ_oSc)  
[https://www.youtube.com/watch?v=a\\_EfwFzm1ys](https://www.youtube.com/watch?v=a_EfwFzm1ys)  
<https://www.youtube.com/watch?v=ThWGur6Q5x4>  
[https://www.youtube.com/watch?v=kY-H8\\_aYBpc](https://www.youtube.com/watch?v=kY-H8_aYBpc)

REFERENCIAS BIBLIOGRÁFICAS (BIOGRAFÍA Y/O WEBGRAFÍA)

Ciencias Naturales 1, editorial Norma

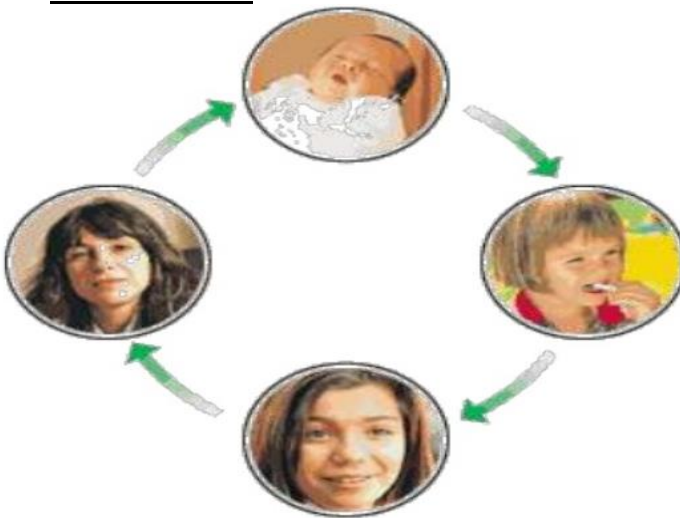
DESARROLLO DE ACTIVIDADES

ACTIVIDAD 1

CIENCIAS NATURALES PRIMER GRADO

**TEMA:** EL CUERPO CAMBIA.

**CONCEPTO:**



**EL CUERPO CAMBIA.**

Al crecer nuestro cuerpo cambia. Nos hacemos más fuertes y podemos hacer cosas que no hacíamos cuando éramos bebés.



**EL CUERPO SE MUEVE.**

Los **huesos** y los **músculos** nos permiten mover las partes de nuestro cuerpo. Debemos cuidarlos alimentándonos bien, realizando ejercicios y evitando toda clase de golpes.

Los huesos se unen entre sí a través de las **articulaciones**. El cuello, los hombros, los codos, la muñeca, la cintura, la rodilla y el tobillo son articulaciones.



**RESUELVE LOS SIGUIENTES EJERCICIOS**

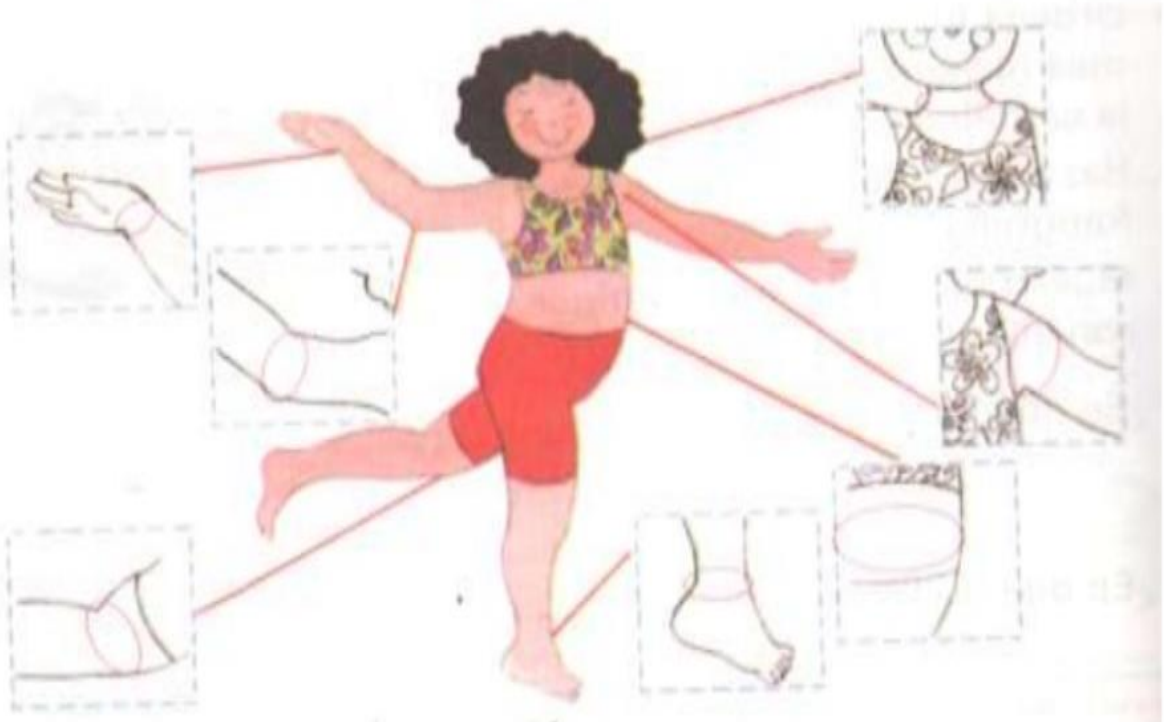


LECTIVO 2021  
GUÍA DE APRENDIZAJE

1. Colorea y une con una línea cada cosa con su dueño.



2. pinta con color rojo el círculo de cada circulación.





LECTIVO 2021  
GUÍA DE APRENDIZAJE

3. Observa los dibujos y completa la frase según corresponda.

Doblo mi cuerpo



por la \_\_\_\_\_

Doblo mi brazo



por el \_\_\_\_\_

Doblo y giro mi mano



por la \_\_\_\_\_

Doblo mi pierna

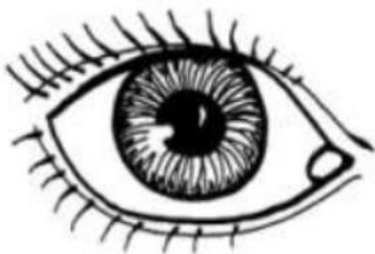


por la \_\_\_\_\_

ACTIVIDAD 2

**TEMA:** LOS ÓRGANOS DE LOS SENTIDOS

**CONCEPTO:**




Las cosas que nos rodean las conocemos con los sentidos: **La vista, el oído, el olfato, el gusto y el tacto.**

Los órganos de los sentidos son:

**LOS OJOS:** Con los ojos se distingue formas, colores y tamaños.

**LA NARIZ:** Con la nariz se distingue los olores agradables y desagradables.





LECTIVO 2021  
GUÍA DE APRENDIZAJE



**EL OIDO:** Con el oído se distinguen sonidos débiles y fuertes.

**LA LENGUA:** Con la lengua se distingue sabores dulces, ácidos, salados y amargos.












**LA PIEL:** Con la piel se distinguen las cosas suaves o ásperas, duras o blandas, frías o calientes


Para ampliar un poco más los conceptos puedes mirar los videos que se encuentran en los siguientes enlaces:

<https://www.youtube.com/watch?v=aEfwFzm1ys>

**RESUELVE LOS SIGUIENTES EJERCICIOS**

1. Marca con un X el o los órganos que usamos para percibir los objetos dibujados.



LECTIVO 2021  
GUÍA DE APRENDIZAJE

2. Lee las oraciones y completa el crucigrama.

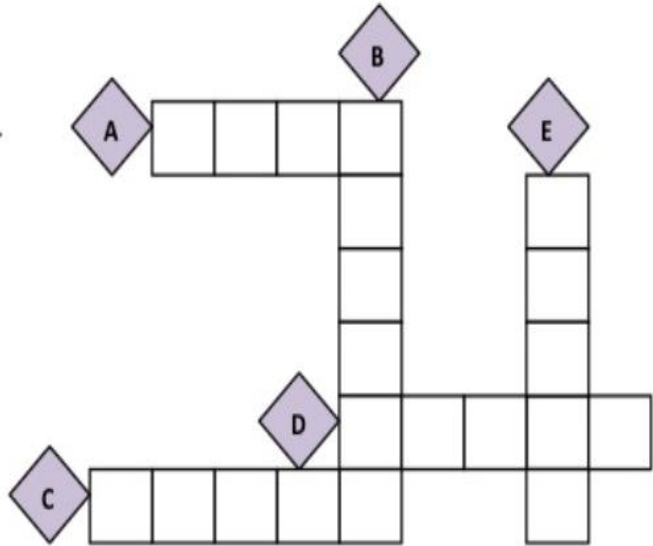
A. Para escuchar a Chucho y escuchar a Lucho utilizo el...

B. Olores mas olores de jazmines y de flores. Utilizo el...

C. Si quiero probar algo el... debo usar.

D. ¡Tac, tac! ¡Toc, toc! Con el...

E. ¿Viste qué pista? Para observar necesitas la...



3. Colorea los órganos de los sentidos que se esconden en el paisaje.



4. Utiliza el sentido de la vista y señala la diferencia que hay en los dibujos.





LECTIVO 2021  
**GUÍA DE APRENDIZAJE**

**ACTIVIDAD 3**

**TEMA:** CUIDADOS DE LOS ORGANOS DE LOS SENTIDOS

**CONCEPTO:**

Los órganos de los sentidos son muy valiosos, por eso es importante protegerlos en las diferentes actividades que realicemos para evitar enfermedades y accidentes.



**COMO DEBO CUIDAR MI VISTA.**

Debemos leer en un lugar con bastante iluminación.

Debemos ir al oculista por lo menos una vez al año y hacernos un chequeo médico.

**COMO DEBO CUIDAR EL SENTIDO DEL TACTO.**

Debemos cuidar nuestra piel de los rayos solares. Para ello usaremos algún protector o una sombrilla.


Debo lavarme las manos diariamente para que mi piel este limpia y pueda sentir bien lo que toco.



**COMO CUIDO EL SENTIDO DEL OLFATO.**

Debemos evitar olores fuertes y desagradables porque pueden irritar nuestro sentido del olfato.

Jamás debemos introducir los dedos en la nariz .Usemos Pañuelo si es necesario.



**LECTIVO 2021**  
**GUÍA DE APRENDIZAJE**



**COMO CUIDAMOS EL SENTIDO DEL GUSTO.**

Jamás tomaremos nuestros alimentos muy calientes porque podemos dañarnos la boca.

Debemos comer los alimentos en buen estado, nunca malogrados.



**CÓMO CUIDO EL SENTIDO DEL OÍDO.**

Debemos escuchar música suave, para que nuestro oído no se maltrate.

Jamás debemos introducir objetos en nuestras orejas, porque pueden perforarnos el tímpano y quedarnos sordos.

Escuchar sonidos muy fuertes también perjudica el sentido del oído.

Para ampliar un poco más los conceptos puedes mirar los videos que se encuentran en los siguientes enlaces: <https://www.youtube.com/watch?v=ThWGur6Q5x4>

**RESUELVE LOS SIGUIENTES EJERCICIOS**

1. Observa en la imagen los sentidos que están protegiendo las personas y comenta con tus padres o maestra porque es importante hacerlo.







LECTIVO 2021  
GUÍA DE APRENDIZAJE

2. Dibuja una carita feliz a los niños que cuidan los sentidos y una carita triste si no lo hacen,



Actividad 4

**TEMA:** SERES VIVOS Y SERES INERTES




**SERES INERTES.** Son los que no tienen vida, porque no nacen, no crecen, no se reproducen y no mueren; como los elementos fuera de la tierra, nuestro planeta y nuestro medio ambiente terrestre.

**SERES INERTES EXTRATERRESTRES.** Pertenecen a este grupo el sol, la luna, asteroides, cometas, estrellas y galaxias.



**SERES INERTES TERRESTRES.** Como rocas, minerales, agua, aire, suelo y luz.







LECTIVO 2021  
GUÍA DE APRENDIZAJE

Para ampliar un poco más los conceptos puedes mirar los videos que se encuentran en los siguientes enlaces: [https://www.youtube.com/watch?v=kY-H8\\_aYBpc](https://www.youtube.com/watch?v=kY-H8_aYBpc)

**RESUELVE LOS SIGUIENTES EJERCICIOS**

1. colorea los seres inertes que se encuentran en los dibujos.



2. Recorta y pega seres inertes.



LECTIVO 2021  
GUÍA DE APRENDIZAJE



## CARACTERÍSTICAS DE LOS SERES VIVOS.

**LOS SERES VIVOS.** Son los que tienen vida, porque nacen, crecen, se reproducen y mueren; como el hombre, los animales y las plantas.

Los seres vivos tienen las siguientes características o

**ciclo de vida:**

**NACEN:** Todo ser vivo procede de otro ser vivo.

**CRECEN:** Los seres vivos aumentan de tamaño a lo largo de su vida, y a veces cambian su aspecto.

**SE REPRODUCEN:** Los seres vivos pueden producir otro ser vivo parecido a ellos.

**MUEREN:** Todo ser vivo deja de funcionar en algún momento, y muere.

Los seres vivos se dividen en tres reinos: Animal, vegetal y hongos.



LECTIVO 2021  
GUÍA DE APRENDIZAJE

REINO ANIMAL




REINO VEGETAL




REINO DE LOS HONGOS





1. colorea los seres con vida que se encuentran en los dibujos



2. Colorea las partes que tienen puntos y descubrirás lo que está oculto. Escribe si es un ser vivo o un ser inerte.




**LECTIVO 2021**  
**GUÍA DE APRENDIZAJE**



3. Dibuja el ciclo de vida de un ser humano, una planta y un animal.

- Continuemos practicando los números en inglés. Escribe los.



LECTIVO 2021  
GUÍA DE APRENDIZAJE

Write the number of fingers in letters.



two




www.materialforteachers.com





LECTIVO 2021  
GUÍA DE APRENDIZAJE

Cut and paste according to the number of fingers.



six



one



five




four




two



nine



eight




three



seven

www.materialforteachers.com





LECTIVO 2021  
GUÍA DE APRENDIZAJE







LECTIVO 2021  
GUÍA DE APRENDIZAJE

- Colorea según la muestra


**Colors**

Red	Green	Blue
Yellow	White	Black
Gray	Orange	Brown
Pink	Purple	

[www.materialforteachers.com](http://www.materialforteachers.com)

**MATERIAL**



LECTIVO 2021  
**GUÍA DE APRENDIZAJE**



**FELICITACIONES ... LO HAS LOGRADO.**

