




LECTIVO 2021
GUÍA DE APRENDIZAJE

SEDE	RAFAEL TELLO	PERIODO	II		
ESTUDIANTE		GRUPO	Transición	GUÍA No	4
ÁREA	COMPETENCIA COMUNICATIVA	JORNADA	MAÑANA		
DOCENTE	Lizeth Johanna Papamija	FECHA			
TIEMPO DE DESARROLLO		DURACIÓN			
METAS DE APRENDIZAJE					
<ul style="list-style-type: none"> ➤ Talleres de acompañamiento a los padres para que apoyen el trabajo en casa ➤ Guiarle en el descubrimiento mediante la investigación que le impulse a la Creatividad. 					
EJES TEMÁTICOS					
<ul style="list-style-type: none"> ➤ Visualización del abecedario. ➤ Reconocimiento de las vocales ➤ Escritura del nombre ➤ Dramatizados sencillos ➤ Lectura de imágenes y pictogramas 					
CONCEPTOS BÁSICOS					
<ul style="list-style-type: none"> ➤ Reconocer las vocales y la existencia de otras letras ➤ Identificar y escribir con claridad las vocales en diferentes contextos ➤ Intentar escribir su nombre ➤ Describir e interpretar imágenes, láminas y fotografías 					
PREGUNTAS ESENCIALES					
<ul style="list-style-type: none"> ➤ ¿Qué letras y vocales componen mi nombre? ➤ ¿Las emociones son importantes cuando dramatizo un cuento? 					
EVIDENCIAS DE APRENDIZAJE (INDICADORES DE DESEMPEÑO)					
<ul style="list-style-type: none"> ➤ Identifica y reconoce las vocales en palabras dadas ➤ Es capaz de graficar el abecedario en diferentes contextos ➤ Reconoce los momentos en que se desarrolla un cuento ➤ Intenta escribir su nombre utilizando pseudo palabras y/o palabras 					
ACTIVIDADES					
Actividad 1	Visualización del abecedario				
Actividad 2	Dramatizados sencillos				
Actividad 3	Lectura de imágenes y pictogramas				
Actividad 4	El cuento				
RECURSOS					
Laminas Colores	Dibujos Material de trabajo que tenga en casa	Carteles Pegante y revistas viejas o periódico	Cuaderno		
CRITERIOS DE ENTREGA					
<ul style="list-style-type: none"> • La solución de la guía de trabajo la deben realizar apoyándose en hojas o en el cuaderno respectivo. Para la entrega del material, deben elaborar una portada básica con: Área, grupo, número de guía, nombre completo del estudiante y el docente del área que recibe, además de la fecha de entrega. • El desarrollo de esta guía se realiza con la orientación virtual del docente y el acompañamiento en casa de los padres o familiares. 					



LECTIVO 2021
GUÍA DE APRENDIZAJE

- Las guías serán recibidas los **días de del** presente año a través de los correos institucionales, el classroom ó en físico en la papelería Punto Click.

EVALUACIÓN

Se evaluará con una nota máxima de 5.0 y una mínima de 1.0

Se tendrá en cuenta el interés y participación de los estudiantes por los diferentes medios que tenga para comunicarse con la docente.

TEMAS DE CONSULTA PARA AFIANZAMIENTO Y/O PROFUNDIZACIÓN

Cuales son las partes de un cuento

Intenta escribir o dibujar un cuento creado por ti

REFERENCIAS BIBLIOGRÁFICAS (BIOGRAFÍA Y/O WEBGRAFÍA)

<https://www.youtube.com/watch?v=ZRj5uPoS32g>

Materialeseducativosmaestras.com

<https://www.mundoprimaria.com › recursos-lengua › e>

mungfali.com

www.papelisimo.es

orientacionandujar.es

escuchando y hablando.blogspt.com

DESARROLLO DE ACTIVIDADES

ACTIVIDAD 1

EL ABECEDARIO

El **abecedario** es el conjunto de símbolos, normalmente denominadas letras, que se utilizan para la escritura de un lenguaje.


Es común también, que a cada letra le corresponda un sonido denominado fonema.

Si cuentas con internet en casa escucha esta linda canción y el abecedario aprenderás con ritmo:


EL ALFABETO | ABC ABECEDARIO. Cleo & Cuquin | Familia Telerin. Canciones Infantiles para niños: Link

<https://www.youtube.com/watch?v=ZRj5uPoS32g>

- **Con tus papitos aprende el abecedario cantándolo y coloréalo y de un solo color pinta las vocales**















EL ABECEDARIO




LECTIVO 2021
GUÍA DE APRENDIZAJE

REPASO DE LAS VOCALES

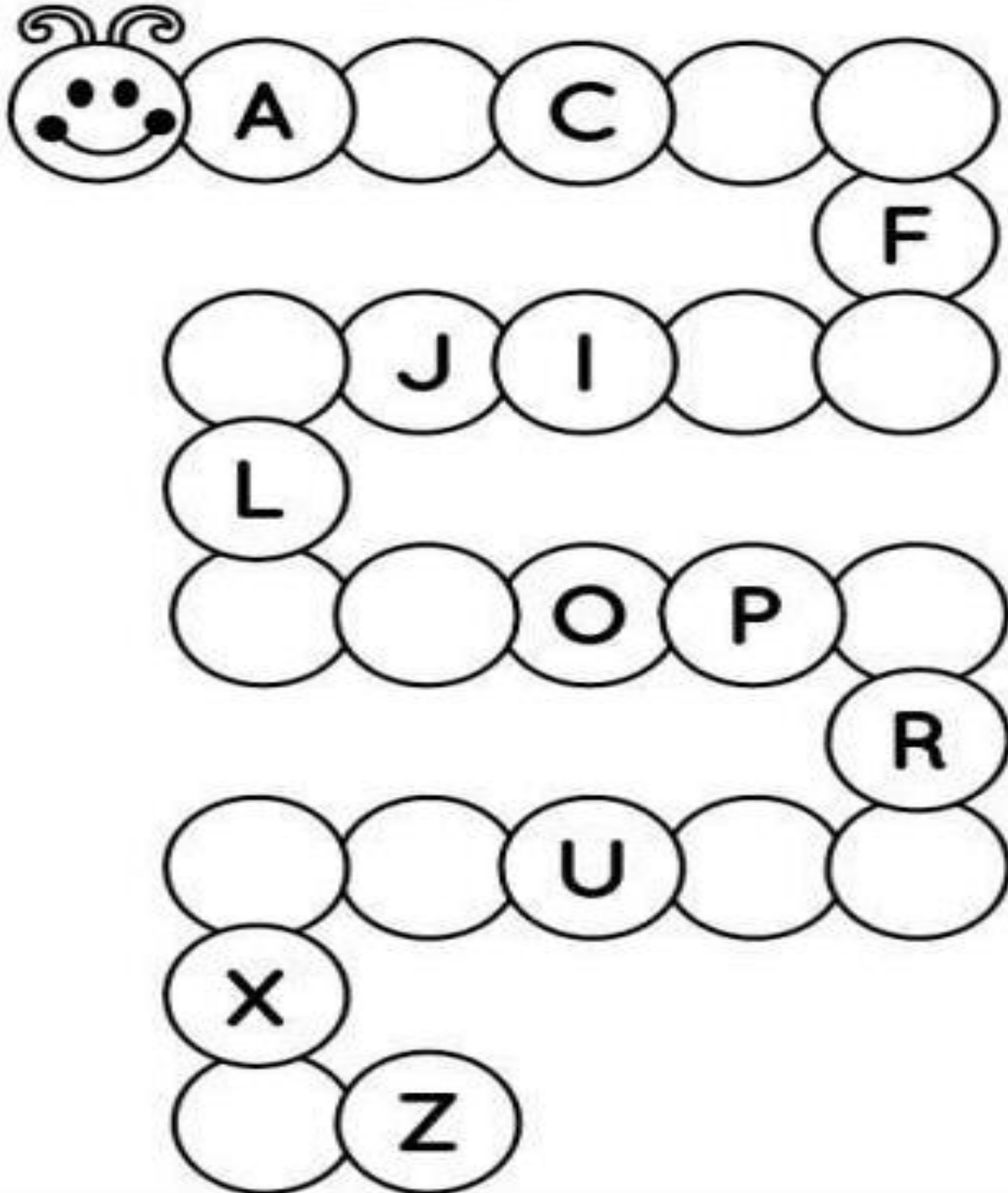
- En cada dibujo con ayuda de tus padres escribe las vocales en cada línea luego lee la palabra.

 _str__ll__	 _v__j__	 _sl__
 g__ll__t__	 __rb__l	 f__g__t__
 _v__n	 _gr__	 _gl__
 _r__j__	 _ll__	 _rc__r__s




LECTIVO 2021
GUÍA DE APRENDIZAJE


- Con ayuda de tus padres marca la hoja con tu nombre y completa las letras que le hacen faltan a el abecedario



Nombre: _____



ACTIVIDAD 2



La cabra y el asno

Un hombre criaba al mismo tiempo a una cabra y a un asno. La cabra, envidiosa, al ver que su compañero estaba mejor alimentado, le aconsejó de esta manera:

—La noria y la carga hacen de tu vida un tormento interminable. Simula, amigo, un desmayo y déjate caer en un foso, que así te permitirá el amo reposar.


El asno, poniendo en práctica el consejo, se dejó caer, pero se hizo una grave herida. Llamó entonces el amo a un veterinario para que curase al jumento.

El curandero, tras de examinar al enfermo, le recetó una infusión de pulmón de cabra. Por lo que el labriego, sin titubear, mató a la cabra para salvar al asno.

**Quien siembra cizaña
más tarde le araña.**

76

- ¿Qué te pareció este cuento corto? ¿Has visto alguna vez una cabra o un asno?
- ¿Crees que mentir es bueno? ¿Cómo crees que actuó la cabra?
- ¿Y cómo fue su final?



El oso y las abejas

Cierto día de verano, un oso salió en busca de miel puesto que tenía mucha hambre. Se encontró con un enjambre y dijo:

- ¡Hola! ¿Me dan un poco de esa rica miel?
- ¡Nooo!, es nuestra, que la llevamos trabajando todo el año.

El oso, enfadado, tomó un palo y empezó a darle golpes hasta que el enjambre cayó.


Las abejas, rabiosas, salieron y empezaron a picotearle.

El oso se puso a correr en busca de un río y al llegar se salvó sumergiéndose en el agua.

Paciencia Es más sabio superar una ofensa o lesión en silencio que provocar mil perdiendo la paciencia.




- Ya que has leído con tus padres y expresado lo que piensas de los cuentos, ahora vas a elegir una de ellas para realizar una representación, para ello puedes utilizar cualquier material, máscaras o lo que encuentres en tu casa. Si no te conectas en las orientaciones virtuales, envía un video o fotos de evidencia a la maestra.



LECTIVO 2021
GUÍA DE APRENDIZAJE

- Cada vez que escuchamos una narración o un cuento siempre hay una emoción que nos acompaña, por ejemplo, rabia, sorpresa, risa o tristeza.
- A continuación, encontraras algunas emociones, ¿cuáles de ellas te han causado los anteriores cuentos cortos? COLOREALAS





LECTIVO 2021
GUÍA DE APRENDIZAJE
ACTIVIDAD 3


PICTOGRAMA





- Los **pictogramas para niños** son imágenes que expresan un mensaje. Puede ser una palabra, un objeto, un hecho, un sentimiento, figuras, acciones o conceptos específicos.

En este cuento corto podemos ver en ejemplo de pictograma, donde con dibujos podemos entender su contenido y nos será más fácil leerlo.



Ya puedes observar que es muy divertido leer cuentos en pictogramas
Tú también puedes inventar uno o copiarlo y cuando lo hagas lo dibujas en compañía de papá y/o mamá y lo compartes en el desarrollo de tu guía.




Los  en el monte,
las  en el corral,
los  en el río
y los  en el mar.

ya todo está en su sitio
ya todo en su lugar

Los  a la escuela
y los  a volar
cua cua cua

aqlavirtualdeagl.blogspot.com



LECTIVO 2021
GUÍA DE APRENDIZAJE

Actividad 4

Aquí vamos a aplicar lo aprendido, para ello debes decirle a papá y/o mamá que te lean para poder tu desarrollar con éxito estas sencillas actividades.
Debes poner mucha atención y espero que al final logres tu objetivo
EXITOS!!

Nombre: _____ Fecha: _____

Lee los enunciados y colorea el dibujo.

Ella es Ximena.

Ella tiene el cabello café.


Ella usa un
suéter azul.



Su vestido es
anaranjado.

Ximena tiene
zapatos rojos.






Comprensión lectora

Material Didáctico Rayitas

Mi conejo Chabelo


Éste es mi conejo.
 Mi conejo se llama
 Chabelo.
 Chabelo es muy saltarín.
 El es de color blanco.
 A Chabelo le gusta comer
 zanahoria.



Colorea el de la respuesta correcta.

¿Quién es Chabelo?	<input type="radio"/> Un conejo <input type="radio"/> Un pato <input type="radio"/> Un mapache
¿De qué color es Chabelo?	<input type="radio"/> Gris <input type="radio"/> Blanco <input type="radio"/> Negro
¿Cómo es Chabelo?	<input type="radio"/> Despistado <input type="radio"/> Travieso <input type="radio"/> Saltarín
¿Qué le gusta a Chabelo?	<input type="radio"/> Comer zanahorias <input type="radio"/> Comer sandía <input type="radio"/> Comer calabazas

MATERIAL DIDACTICO RAYITAS



Nombre: _____

Material gratuito



Leo y dibujo oraciones sencillas

Hay nubes en el cielo.	El pino es alto.
Hay flores en el jardín.	La rosa es roja.
La manzana es roja.	La casa está pequeña.

©Miss Norbiel

q

Los patitos



Un día la mamá pata salió al patio
a tomar el sol con sus patitos.
Mamá pata pasea a sus patitos.
Tomas les pone masa a sus patitos.

Encuentra las palabras en la sopa de letras

P	A	T	A	T	M
M	Z	L	K	F	A
P	A	T	I	O	S
P	Q	W	E	R	A
I	U	S	O	L	T
T	O	M	A	S	Y

- MASA
- PATA
- PATIO
- SOL
- TOMAS



LO HAS LOGRADO ¡FELICITACIONES!