



**LECTIVO 2020**  
**GUÍA DE APRENDIZAJE**

<b>SEDE</b>	Rafael Tello	<b>PERIODO</b>	II		
<b>ESTUDIANTE</b>		<b>GRUPO</b>	T.A-B-C	<b>GUÍA No</b>	5
<b>ÁREA</b>	Competencia Ciudadana	<b>JORNADA</b>	Mañana		
<b>DOCENTE</b>	Stella López - Adíela Tegue Lizeth Papamija.	<b>FECHA</b>	Septiembre		
<b>TIEMPO DE DESARROLLO</b>	Del 11 de Septiembre al 16 de Octubre de 2020		<b>DURACIÓN</b>	35 días.	

**METAS DE APRENDIZAJE**

- Desarrollar el sentido de la observación y la acción.
- Incrementar la libertad y la expresión libre.
- Comparar, identificar y clasificar los diferentes medios de transporte y comunicación.

**EJES TEMÁTICOS**

- Señales de tránsito.
- El semáforo.
- Los medios de transporte y comunicación.
- Comportamiento del niño como peatón y pasajero.
- Reglas de comportamiento en la vía pública.
- Conocimiento de las señales y normas de tránsito.

**CONCEPTOS BÁSICOS**

- ¿Qué son medios de comunicación?
- ¿Qué son medios de transporte?
- Clasificación de los medios de transporte: terrestre, acuáticos y aéreos.
- Elaboración de algunos medios con materiales reciclables.

**PREGUNTAS ESENCIALES**

**La importancia de los medios de comunicación y medios de transporte en la vida cotidiana de las familias de los niños de la Institución Educativa Rafael Tello.**

**EVIDENCIAS DE APRENDIZAJE (INDICADORES DE DESEMPEÑO)**

- Ejercitación de la coordinación motriz gruesa y fina mediante la relación de trabajos diversos.
- Favorecer la expresión libre, la creatividad en la elaboración de trabajos manuales.
- Ejercitación de la expresión oral la reflexión y el vocabulario.
- Conocimiento funcional de normas de comportamiento en la calle como peatón y pasajero.

**ACTIVIDADES**

Act.  
1

**¿Que son los medios de transporte?**

- **Leer con el niño(a) el siguiente texto y al finalizar observar el video si cuentas con internet en casa.**

Las personas precisamos de los transportes para poder desplazarnos de un lado a otro con facilidad, sobre todo en las grandes ciudades. En ellas, es muy frecuente ver a la gente cogiendo el metro, diferentes trenes, el autobús, o incluso la bicicleta en el caso de las personas más activas y/o preocupadas por el medio ambiente.



LECTIVO 2020  
GUÍA DE APRENDIZAJE



Los transportes nos sirven para ir de un lado a otro, ya sea por placer o por necesidad. Por eso, y dependiendo de qué tipo de distancia sea la que queremos recorrer, estaremos hablando de transportes de corta, media o larga distancia.

A su vez, los transportes se dividen en tres categorías alusivas al medio por el cual se desplacen. Es decir, podemos hablar de medios de transporte: **terrestres, aéreos o acuáticos.**

Los medios de transporte son muy importantes en el desarrollo de las comunidades ya que además de transportar personas hacia el lugar al que necesiten ir a comprar o a trabajar, también mueven productos y mercancías fundamentales para el comercio. Los transportes permiten que en una ciudad o pueblo pequeño se pueda ir a comprar pescado, carne, productos lácteos, textiles, entre otros. Sobre todo, en el caso de que en dichas zonas o localidades no exista la producción y/o comercialización de esos productos.



LECTIVO 2020  
GUÍA DE APRENDIZAJE

Act.  
2

Une cada transporte con su medio.




Act.  
3

- ❖ Encierra con:  
Color amarillo los medios de transporte terrestre.



LECTIVO 2020  
GUÍA DE APRENDIZAJE

Color azul los medios de transporte acuáticos.  
Con color verde los medios de transporte aéreos.


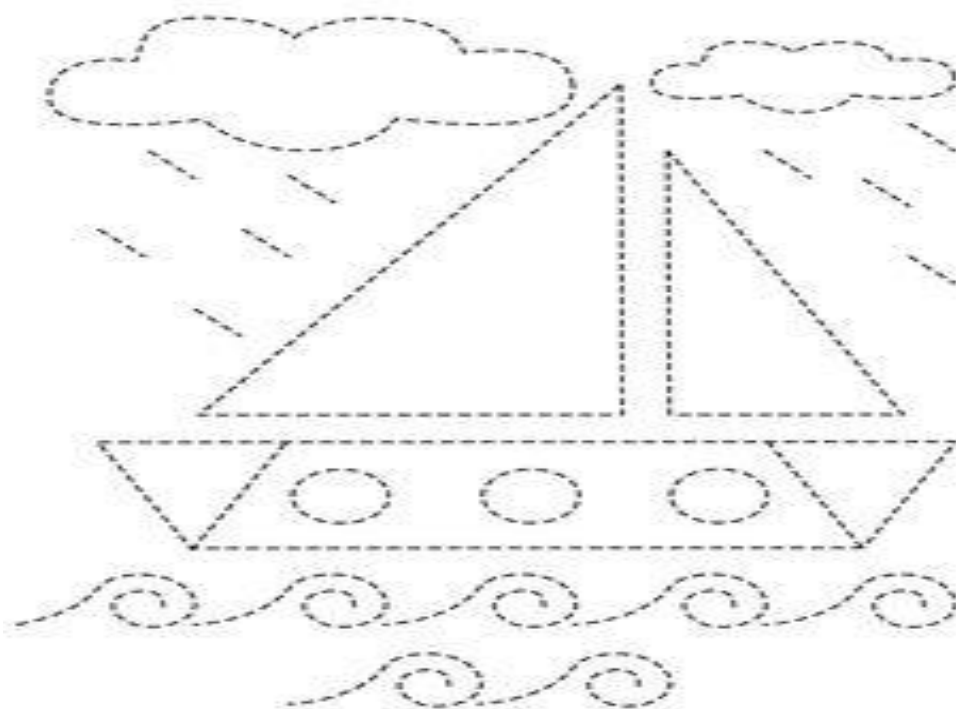


❖ Une los puntos, forma las figuras y coloréalas.





LECTIVO 2020  
GUÍA DE APRENDIZAJE





LECTIVO 2020  
GUÍA DE APRENDIZAJE

# SOPA DE LETRAS

## MEDIOS DE TRANSPORTE



R	P	S	T	W	T	R	E	N	B
W	D	R	V	V	I	J	A	N	I
O	C	O	C	H	E	C	N	X	C
A	U	B	H	A	F	U	W	M	I
U	H	M	U	P	A	J	J	G	C
T	U	G	K	P	V	O	T	B	L
O	F	W	S	B	I	M	W	A	E
B	V	Z	Y	R	O	B	Y	R	T
U	L	L	N	U	N	Q	J	C	A
S	Y	X	K	O	R	X	F	O	L




Act.  
5




Si tengo internet en casa observo el video sobre los medios de comunicación.



LECTIVO 2020  
**GUÍA DE APRENDIZAJE**

NOS COMUNICAMOS		
 <b>TELEVISIÓN</b>	 <b>MÓVIL</b>	 <b>TELÉFONO</b>
 <b>PERIÓDICO</b>	 <b>REVISTA</b>	 <b>RADIO</b>
 <b>INTERNET</b>	 <b>CORREO ELECTRÓNICO</b>	 <b>CARTA</b>
 <b>FAX</b>	 <b>POSTAL</b>	 <b>TABLERO DE COMUNICACIÓN</b>

¿QUÉ ESTÁN HACIENDO ESTAS PERSONAS? ¿CONOCES OTROS MEDIOS DE COMUNICACIÓN? UNE SEGÚN CORRESPONDA.



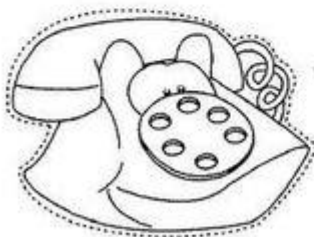
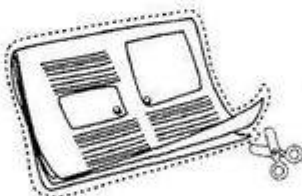
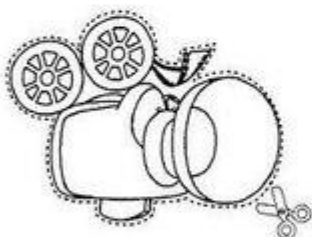
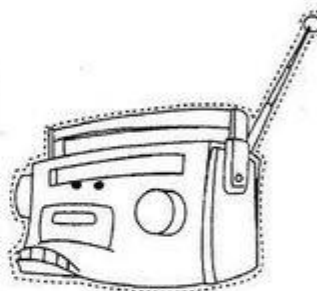



Maestra Jordana



Act.  
6

Recorta y clasifica en tu cuaderno.

Medios de Comunicación



carta periódico teléfono humo fax cine

televisión computadora sonidos radio





LECTIVO 2020  
**GUÍA DE APRENDIZAJE**

3. 

--	--	--	--	--	--	--	--	--	--

4. 

--	--	--	--	--	--	--	--	--	--

5. 


2. 

--	--	--	--	--	--	--	--

1. 

--	--	--	--	--	--

➤ Con ayuda de un adulto, realiza el crucigrama, completando los nombres de las figuras que representan los medios de comunicación.

**RECURSOS**

- Material de reciclaje (palillos – tapas de gaseosa – cartón)
- Ega – papel de colores – colores – tijeras
- Computador
- Cuaderno

**CRITERIOS DE ENTREGA**

Los acordados por la Institución, por el correo institucional, vía WhatsApp y en medio físico, en la escuela o en la fotocopidora Punto Clic.

**EVALUACIÓN**

Revisión de los trabajos presentados por los niños dando una valoración cualitativa y cuntitativa (Nota del 0 – 5)

**TEMAS DE CONSULTA PARA AFIANZAMIENTO Y/O PROFUNDIZACIÓN**

- Señales de tránsito.
- Importancia y conocimiento del semáforo.
- Comportamiento como peatón y pasajero.
- Manejo adecuado de las redes sociales.
- Buen uso de los medios de comunicación.



LECTIVO 2020  
GUÍA DE APRENDIZAJE

REFERENCIAS BIBLIOGRÁFICAS (BIOGRAFÍA Y/O WEBGRAFÍA)

- Imageneseducativas.com
- Mypreschoolplan.com
- Manualidades para niños pequeños.
- <https://mentamaschocolate.blogspot.com/2014/04/actividades-medios-de-comunicacion.html>
- <http://enelauladeapoyo.blogspot.com/2011/03/vocabulario-medios-de-comunicacion.html>
- [https://issuu.com/rosamorenomartin/docs/adivinanzas\\_medios\\_de\\_transporte\\_y\\_comunicacion/11](https://issuu.com/rosamorenomartin/docs/adivinanzas_medios_de_transporte_y_comunicacion/11)
- 

DESARROLLO DE ACTIVIDADES ARTÍSTICAS: ACTIVIDAD 1

- Con tubos de papel higiénico, tapas, palitos pintura y lana podrás elaborar un lindo tren.
- Espero tus trabajos.



un

ACTIVIDAD 2




- Fíjate bien. Esta cámara de fotos de juguete de cartón, ¡tiene como objetivo un tapón de un bote de gel! Pégale una correa y decórala con cinta adhesiva de color, los detalles en rotulador. ¡Y lista!

¿QUIÉN ES AQUEL  
QUE VA Y VIENE  
SOBRE EL AGUA,  
Y EN EL PUERTO  
SE DETIENE?



POR UN CAMINITO DE HIERRO,  
VOY CONTENTO,  
MUY VELOZ,  
Y DOY UN FUERTE SILBIDO,  
CUANDO LLEGO A LA ESTACIÓN.





LECTIVO 2020  
GUÍA DE APRENDIZAJE

ACTIVIDAD 3

- Con una botella y papel podrás elaborar estos hermosos aviones.



- Con tubo de papel higiénico una hoja de papel azul y colores.

Manos a la obra.

HABLA Y NO TIENE BOCA,  
CORRE Y NO TIENE PIES,  
VUELA Y NO TIENE ALAS,  
¿QUÉ COSIQUILLA ES?



SOY MADRUGADOR,  
Y EN LETRAS DE MOLDE,  
CUENTO LO QUE PASA  
A TU ALREDEDOR.

