



TEM08LG203




INSTITUCIÓN EDUCATIVA
"INSTITUTO TÉCNICO"
Santander de Quilichao, Cauca

LECTIVO 2021
GUÍA DE APRENDIZAJE

SEDE	RAFAEL TELLO	PERIODO	PERIODO 2		
ESTUDIANTE		GRUPO	T - C	GUÍA No	3
ÁREA	Competencia Comunicativa.	JORNADA	mañana		
DOCENTE	LIZETH PAPAMIJA	FECHA	11 de mayo 2021		
TIEMPO DE DESARROLLO	Del 19 de abril al 21 de mayo 2021		DURACIÓN	5 semanas	

METAS DE APRENDIZAJE	
<ul style="list-style-type: none"> Reconocer, trazar y discriminar vocales. 	
EJES TEMÁTICOS	
<ul style="list-style-type: none"> Iniciación a la escritura y lectura 	
CONCEPTOS BÁSICOS	
Las vocales son las letras que suenan como sí mismas sin la necesidad de incluir otro sonido vocal.	
PREGUNTAS ESENCIALES	
<ul style="list-style-type: none"> ¿Conoces las vocales? ¿Cómo son las vocales? 	
EVIDENCIAS DE APRENDIZAJE (INDICADORES DE DESEMPEÑO)	
<ul style="list-style-type: none"> Observa reconoce e identifica las vocales. Realiza su grafía. Decora e interioriza las vocales Entiende el concepto de las vocales como parte del abecedario. 	
ACTIVIDADES	
Actividad 1	Explicación de las vocales como letras y parte del abecedario.
Actividad 2	Dibujo las vocales en el cuaderno de líneas con ayuda de mis padres y las decoro según mi creatividad.
Actividad 3	Recorto y pego letras a minúscula y A mayúscula. Recorto y pego letras e minúscula y E mayúscula. Recorto y pego letras i minúscula y I mayúscula. Recorto y pego letras o minúscula y O mayúscula. Recorto y pego letras u minúscula y U mayúscula.
Actividad 4	Canción las vocales




LECTIVO 2021
GUÍA DE APRENDIZAJE

Actividad 5	Invento un cuento para las vocales y lo plasmo en mi cuaderno (cuaderno de líneas) mediante dibujos.
Actividad 6	Realizo planas para practicar la escritura de las vocales
RECURSOS	
Copias, cuaderno, colores, lápiz, borrador, vinilos, elementos que sirvan para decorar.	
CRITERIOS DE ENTREGA	
<ul style="list-style-type: none">• La solución de la guía de trabajo la deben realizar apoyándose en hojas o en el cuaderno respectivo. Para la entrega del material, deben elaborar una portada básica con: Área, grupo, número de guía, nombre completo del estudiante y el docente del área que recibe, además de la fecha de entrega.• El desarrollo de esta guía se realiza con la orientación virtual del docente y el acompañamiento en casa de los padres o familiares.• Las guías serán recibidas los días 22, 24 y 25 de mayo del presente año a través de los correos institucionales, el classroom ó en físico en la papelería Punto Click.	
EVALUACIÓN	
Se valoraran los contenidos según el desarrollo, cumplimiento y dedicación en cada uno de los trabajos.	
REFERENCIAS BIBLIOGRÁFICAS (BIOGRAFÍA Y/O WEBGRAFÍA)	
https://www.imageneseducativas.com/tarjetas-para-trabajar-el-abecedario/	

DESARROLLO DE ACTIVIDADES

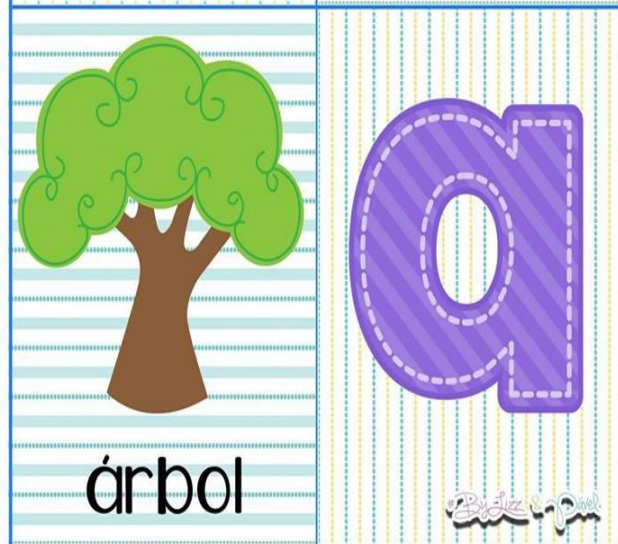


ACTIVIDAD 1
<ul style="list-style-type: none">➤ Disponga en un lugar apropiado tranquilo y habitual al infante para la introducción al tema las vocales.➤ Introduzca al infante al tema con las siguientes preguntas:➤ ¿Conoces las vocales?➤ ¿Cómo son las vocales? <p>Escuche las respuestas del infante al tiempo que le va explicando: las vocales siempre tienen hermanitas que se quieren mucho y se llaman igual pero físicamente son diferentes.</p> <p style="text-align: center;">(A a - E e - I i - O o - U u)</p>




LECTIVO 2021
GUÍA DE APRENDIZAJE













Pues una es grande y la otra pequeña, explique al infante las características entre mayúsculas y minúsculas, con lo anterior se pretende introducir al niño a la definición de letra mayúscula y minúscula.

Concluya explicando y despejando las dudas, con respecto al tema, dibuje las vocales y explique las diferencias entre la mayúscula y minúscula, también podemos llamarle "la grande y la pequeña"





LECTIVO 2021
GUÍA DE APRENDIZAJE

	 Isaac		 Omar
 iglú	 <i>Bebe y ju</i>	 ovni	 <i>Bebe y ju</i>
	 Ulises		
 UVAS	 <i>Bebe y ju</i>		



LECTIVO 2021
GUÍA DE APRENDIZAJE

ACTIVIDAD 2

Dibujó las vocales en el cuaderno de líneas con ayuda de mis padres y las decoro según mi creatividad, en las siguientes paginas encontraras las planchas anexas, las cuales deben ser decoradas según la creatividad y disponibilidad de materiales, estas se pueden recortar y pegar en el cuaderno de líneas o transcribir según sus posibilidades.

ACTIVIDAD 3

Recorto y pego letras a minúsculas y mayúsculas de las diferentes vocales: en el cuaderno de líneas recorta y pega diferentes vocales mayúsculas y minúsculas.

ACTIVIDAD 4

Repaso me aprendo e interiorizo canción de las vocales.

https://www.youtube.com/watch?v=CqTXFbnG0ag&ab_channel=MundoCanticuentos

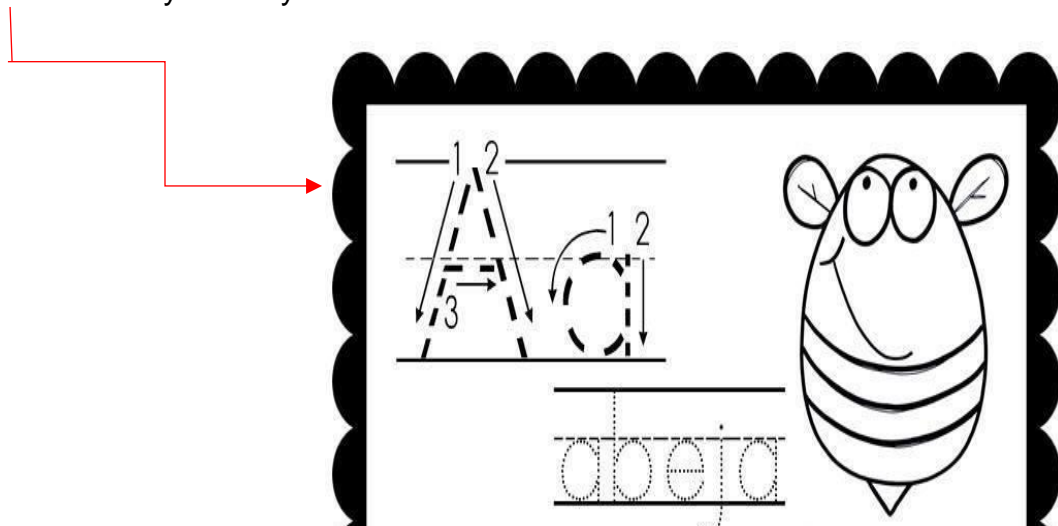
ACTIVIDAD 5


Invento un cuento para las vocales y lo plasmo en mi cuaderno (cuaderno de líneas) mediante dibujos, el cuento debe contener todas las vocales y las escenas desarrolladas en el mismo deben ser dibujadas y coloreadas por el niño en el cuaderno

ACTIVIDAD 6

Realizo planas para practicar la escritura de las vocales, en el cuaderno de líneas (escritura) realizar las planas de las vocales, al iniciar la hoja se realizara un dibujo q comience con la vocal y posterior mente colocaremos la guía a los niños para hacer las planas de la esta forma.

colocar la muestra vocal mayúscula y a lado la minuscula






INSTITUCIÓN EDUCATIVA
"INSTITUTO TÉCNICO"
Santander de Quilichao, Cauca


LECTIVO 2021
GUÍA DE APRENDIZAJE

ANEXOS: Actividad número 2.

Las siguientes planchas deben transcribirse en el cuaderno, en el caso que no sea posible su impresión y decorar según su creatividad y disponibilidad de materiales.

NOMBBRE:






INSTITUCIÓN EDUCATIVA
"INSTITUTO TÉCNICO"
Santander de Quilichao, Cauca

LECTIVO 2021
GUÍA DE APRENDIZAJE

NOMBRE: _____


Colorea.



Material Didáctico Rayitas

árbol


Material Didáctico Rayitas




INSTITUCIÓN EDUCATIVA
"INSTITUTO TÉCNICO"
Santander de Quilichao, Cauca

LECTIVO 2021
GUÍA DE APRENDIZAJE

NOMBRE: _____





INSTITUCIÓN EDUCATIVA
"INSTITUTO TÉCNICO"
Santander de Quilichao, Cauca

LECTIVO 2021
GUÍA DE APRENDIZAJE

NOMBRE: _____







INSTITUCIÓN EDUCATIVA
"INSTITUTO TÉCNICO"
Santander de Quilichao, Cauca

LECTIVO 2021
GUÍA DE APRENDIZAJE

NOMBRE: _____








INSTITUCIÓN EDUCATIVA
"INSTITUTO TÉCNICO"
Santander de Quilichao, Cauca

LECTIVO 2021
GUÍA DE APRENDIZAJE

NOMBRE: _____



igilú




INSTITUCIÓN EDUCATIVA
"INSTITUTO TÉCNICO"
Santander de Quilichao, Cauca

LECTIVO 2021
GUÍA DE APRENDIZAJE

NOMBBRE: _____

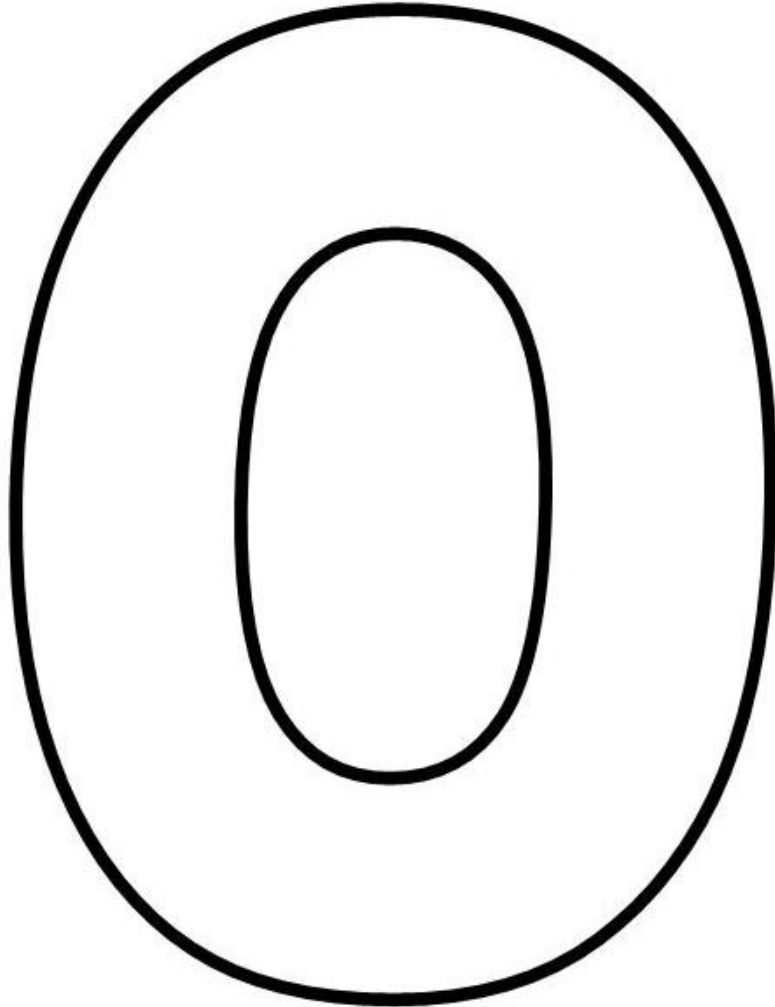





INSTITUCIÓN EDUCATIVA
"INSTITUTO TÉCNICO"
Santander de Quilichao, Cauca

LECTIVO 2021
GUÍA DE APRENDIZAJE

NOMBBRE: _____

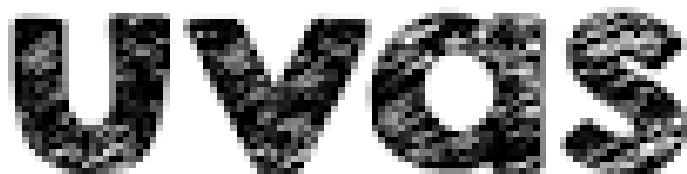





INSTITUCIÓN EDUCATIVA
"INSTITUTO TÉCNICO"
Santander de Quilichao, Cauca

LECTIVO 2021
GUÍA DE APRENDIZAJE

NOMBRE: _____







INSTITUCIÓN EDUCATIVA
"INSTITUTO TÉCNICO"
Santander de Quilichao, Cauca

LECTIVO 2021
GUÍA DE APRENDIZAJE


NOMBRE: _____






LECTIVO 2021
GUÍA DE APRENDIZAJE

ANEXOS ADICIONALES: Realizar según se indique en cada plancha.
Colorea la letra y los elementos que inicien con la letra indicada.




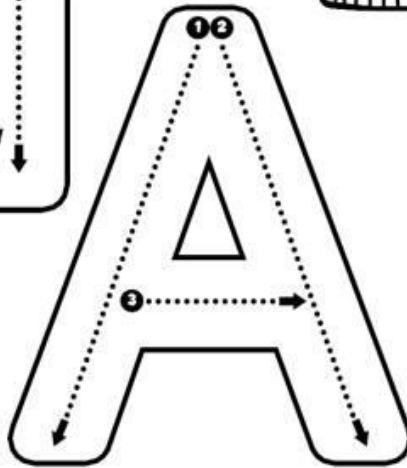
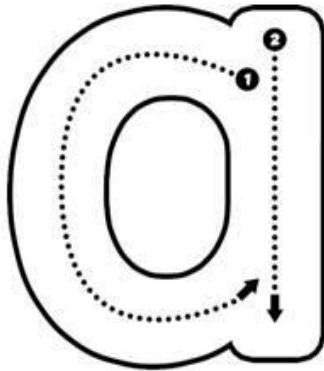




INSTITUCIÓN EDUCATIVA
"INSTITUTO TÉCNICO"
Santander de Quilichao, Cauca

LECTIVO 2021
GUÍA DE APRENDIZAJE


Coloree las letras siguiendo el orden de las líneas, y luego encierre en un círculo los elementos que inicien con la misma letra A- a.



Elaborado por: Docente Mauricio Vargas Vargas

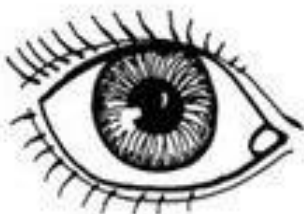




TEM08LG203




LECTIVO 2021
GUÍA DE APRENDIZAJE

- Relaciona cada imagen con la vocal que inicia.





TEM08LG203



INSTITUCIÓN EDUCATIVA
"INSTITUTO TÉCNICO"

Santander de Quilichao, Cauca

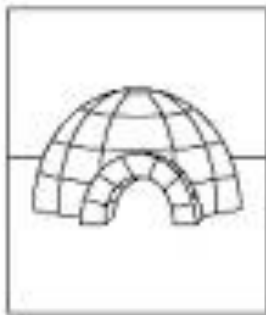
LECTIVO 2021
GUÍA DE APRENDIZAJE

Nombre: _____

Fecha: _____ Ficha N°: _____

Colorea cada dibujo con el color de la vocal por la que empieza.

a
verde



e
amarillo



i
azul




o
rojo



u
morado





LECTIVO 2021
GUÍA DE APRENDIZAJE

Colorear:

Nombre: _____

Colorea las vocales del color que se indica:

A: Verde	O: azul
E: rosa	U: naranja
I: amarillo	

f MISS CREACIONES DIGITALES

MUY BIEN LO LOGRASTE...