



TEM01CS203



INSTITUCIÓN EDUCATIVA  
"INSTITUTO TÉCNICO"  
Santander de Quilichao, Cauca

LECTIVO 2020  
GUÍA DE APRENDIZAJE

|                      |                                    |         |          |           |   |
|----------------------|------------------------------------|---------|----------|-----------|---|
| SEDE                 | RAFAEL TELLO                       | PERIODO | II       |           |   |
| ESTUDIANTE           |                                    | GRUPO   | T-B      | GUÍA No   | 3 |
| ÁREA                 | COMPETENCIA CIUDADANA              | JORNADA | MAÑANA   |           |   |
| DOCENTE              | ADIELA TEGUE                       | FECHA   |          |           |   |
| TIEMPO DE DESARROLLO | Del 19 de abril al 21 de mayo 2021 |         | DURACIÓN | 5 semanas |   |

**METAS DE APRENDIZAJE**

- Conocer la vivienda y sus dependencias
- Identificar los tipos de vivienda
- Conocer la dirección y los teléfonos de su casa
- Como surgen las viviendas y que materiales se emplean en su elaboración
- Cuento los tres cerditos
- Mi barrio
- Elaboro la maqueta de mi casa con material de reciclaje

**EJES TEMÁTICOS**

- La vivienda (tipos de vivienda y cómo surge la vivienda)
- La dirección y el teléfono de mi casa
- Mi barrio

**CONCEPTOS BÁSICOS**

- Porque es importante tener un sitio donde vivir
- Porque debo saber mi dirección y teléfono

**PREGUNTAS ESENCIALES**

¿Me ubico y ubico mi vivienda en un espacio?

**EVIDENCIAS DE APRENDIZAJE (INDICADORES DE DESEMPEÑO)**

- Conoce y nombra los tipos de vivienda
- Ubica el barrio donde vive
- Memoriza el teléfono y la dirección de su casa
- Nombra y señala las dependencias de una casa

**ACTIVIDADES**

|             |   |
|-------------|---|
| Actividad 1 | Cuento los tres cerditos<br>Tipos de vivienda   |
| Actividad 2 | Historia de cómo surgen las viviendas<br>Materiales de la vivienda                                    |
| Actividad 3 | Dependencias de la casa (sala, comedor, cocina. Baños. Cuartos, patio)<br>La casa y partes de la casa |
| Actividad 4 | Mi barrio<br>Memorizo el teléfono y la dirección de mi casa   |
| Actividad 5 | Elaboración de una maqueta donde se explique la evolución de la vivienda                              |



TEM01CS203



INSTITUCIÓN EDUCATIVA  
"INSTITUTO TÉCNICO"

Santander de Quilichao, Cauca

LECTIVO 2020

## GUÍA DE APRENDIZAJE

| RECURSOS   |
|--|
| Guía, hojas, lápiz, colores, videos, láminas, pegante, cajas, tijeras, papel de revista.   |
| CRITERIOS DE ENTREGA   |
| <ul style="list-style-type: none"> <li>• La solución de la guía de trabajo la deben realizar apoyándose en hojas o en el cuaderno respectivo. Para la entrega del material, deben elaborar una portada básica con: Área, grupo, número de guía, nombre completo del estudiante y el docente del área que recibe, además de la fecha de entrega.</li> <li>• El desarrollo de esta guía se realiza con la orientación virtual del docente y el acompañamiento en casa de los padres o familiares.</li> <li>• Las guías serán recibidas los días 22, 24 y 25 de mayo del presente año a través de los correos institucionales, el classroom ó en físico en la papelería Punto Click.</li> </ul>   |
| EVALUACIÓN   |
| Se evaluara cualita y cuantitativa con una valoración máxima de 50 y una mínima de 10<br>Las guías serán entregadas a tiempo y preferiblemente por medio del correo institucional  |
| TEMAS DE CONSULTA PARA AFIANZAMIENTO Y/O PROFUNDIZACIÓN  |
| REFERENCIAS BIBLIOGRÁFICAS (BIOGRAFÍA Y/O WEBGRAFÍA)   |
| <p>Pla de área de transición 2017</p> <p><a href="https://www.youtube.com/watch?v=ViRUaVU9Fzc&amp;t=629s">https://www.youtube.com/watch?v=ViRUaVU9Fzc&amp;t=629s</a></p> <p><a href="https://es.liveworksheets.com/on353757lt">https://es.liveworksheets.com/on353757lt</a></p> <p><a href="https://www.actividadesdeinfantilyprimaria.com/2018/02/08/actividades-proyecto-casa-para-infantil/actividades-proyecto-casa-6/">https://www.actividadesdeinfantilyprimaria.com/2018/02/08/actividades-proyecto-casa-para-infantil/actividades-proyecto-casa-6/</a></p> <p><a href="http://imagenes.educativas.co">imagenes.educativas.co</a></p> <p><a href="https://www.youtube.com/watch?v=RDXQldOvW0A">https://www.youtube.com/watch?v=RDXQldOvW0A</a></p> <p><a href="https://www.soyvisual.org/materiales/sopa-de-letras-1">https://www.soyvisual.org/materiales/sopa-de-letras-1</a></p> <p><a href="https://ar.pinterest.com/pin/526569381407297505/">https://ar.pinterest.com/pin/526569381407297505/</a></p> <p><a href="http://www.entreninos.org/archivos/entreninos03_04.pdf">http://www.entreninos.org/archivos/entreninos03_04.pdf</a></p> |
| ACTIVIDAD 1  |
| <p><b>Tipos de vivienda</b></p> <p>Si el estudiante cuenta con internet, le proponemos escuchar el cuento los tres cerditos en el siguiente link: <a href="https://www.youtube.com/watch?v=ViRUaVU9Fzc&amp;t=629s">https://www.youtube.com/watch?v=ViRUaVU9Fzc&amp;t=629s</a></p> <p><b>TIPOS DE VIVIENDA</b></p> <p>Observa el video: <a href="https://www.youtube.com/watch?v=RDXQldOvW0A">https://www.youtube.com/watch?v=RDXQldOvW0A</a></p> <p>Una vivienda es una edificación donde las familias pueden refugiarse y habitar<br/>Sirve para protegernos del clima y otras amenazas<br/>Las viviendas cambian dependiendo del lugar del clima o de las necesidades de cada familia.</p>   |



TEM01CS203



INSTITUCIÓN EDUCATIVA  
"INSTITUTO TÉCNICO"  
Santander de Quilichao, Cauca

LECTIVO 2020  
GUÍA DE APRENDIZAJE

DESARROLLO DE ACTIVIDADES



- Con ayuda de un adulto, aprende a reconocer el nombre de cada uno de los tipos de vivienda y encierra cual es el tipo de vivienda en el que habitas .



TEM01CS203



INSTITUCIÓN EDUCATIVA  
"INSTITUTO TÉCNICO"  
Santander de Quilichao, Cauca

LECTIVO 2020  
GUÍA DE APRENDIZAJE



\_\_\_\_\_



\_\_\_\_\_



\_\_\_\_\_



\_\_\_\_\_

Con la ayuda de tus padres colorea y escribe debajo de cada uno de los dibujos el tipo de vivienda que es:



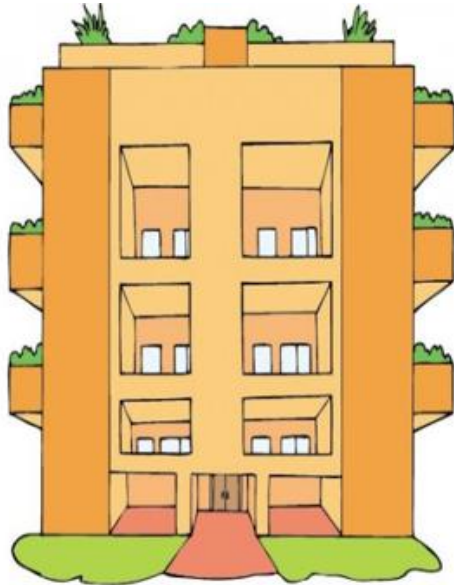


TEM01CS203




INSTITUCIÓN EDUCATIVA  
"INSTITUTO TÉCNICO"  
Santander de Quilichao, Cauca

LECTIVO 2020  
GUÍA DE APRENDIZAJE



- Con la ayuda de tus escribe que tipo de vivienda que es.
- Ahora dialoguemos con los niños sobre cuales son los materiales con los que se pueden construir una vivienda.



## ACTIVIDAD 2


- Estimado padre de familia lea con su hijo esta pequeña historia de la evolución de las viviendas y los materiales con los que se han construido.

### Evolución e historia de la vivienda.

Si miramos en la **historia** existencia humana, **la vivienda** ha variado drásticamente a lo largo del tiempo; adaptándose al clima y al medio que los rodea, factores como el tamaño, los materiales, la altura, el diseño, los tipos...etc cambian de una época a la otra.

Desde **las cuevas** de nuestros ancestros cavernícolas o las **casas** hechas de **piedra, paja y tierra** con una duración de más de cien años, hasta la primera casa y en la modernidad los edificios y casas normales o inteligentes como son llamadas aquellas estructuras que tienen mucha tecnología en su desarrollo.

Observa los dibujos la evolución de la vivienda y también de los materiales con que fueron construidas:







TEM01CS203



INSTITUCIÓN EDUCATIVA  
**"INSTITUTO TÉCNICO"**  
Santander de Quilichao, Cauca

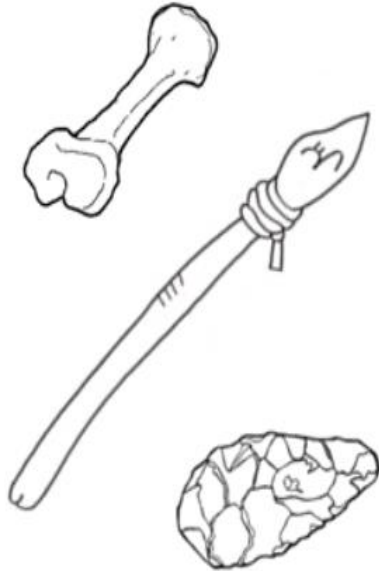
LECTIVO 2020  
**GUÍA DE APRENDIZAJE**



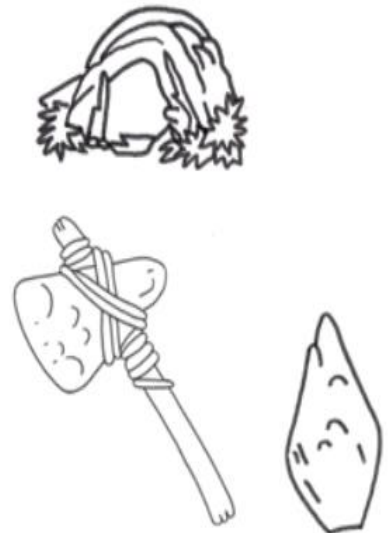
LECTIVO 2020  
GUÍA DE APRENDIZAJE

Con la ayuda de tus padres aprende el nombre colorea y busca en las sopas de letras algunas de las herramientas utilizadas por el hombre en el trabajo y la construcción de sus viviendas.

HACHA - LANZA - CUCHILLOS - BIFAZ - CAVERNA - ÓSO



|   |   |   |   |   |   |   |   |   |
|---|---|---|---|---|---|---|---|---|
| A | B | C | D | E | F | G | H |   |
| I | L | A | N | Z | A | J | U | K |
| C | L | M | N | O | O | P | C | Q |
| A | R | B | I | F | A | Z | H | S |
| V | T | U | V | W | X | Y | I | Z |
| E | A | B | C | D | E | F | L | G |
| R | O | S | O | H | I | J | L | K |
| N | L | M | N | O | P | Q | O | R |
| A | S | T | U | H | A | C | H | A |



HERRAMIENTAS



|   |   |   |   |   |   |   |   |
|---|---|---|---|---|---|---|---|
| L | A | D | R | I | L | L | O |
| C | A | M | D | E | D |   |   |
| O | L | L | A | V | E | U | N |
| H | I | L | O | F | A | L | R |
| T | C | L | A | V | O | H | E |
| M | A | R | T | I | L | L | O |
| F | T | A | L | A | D | R | O |
| L | E | U | S | T | F | A | G |



Sopa de letras - Herramientas






TEM01CS203




INSTITUCIÓN EDUCATIVA  
"INSTITUTO TÉCNICO"  
Santander de Quilichao, Cauca

LECTIVO 2020  
GUÍA DE APRENDIZAJE

- Decora las viviendas utilizando diferentes materiales, color, papel rasgado, entorchado, pintura...




**Tienda**



**Iglú**



**Choza**



**Casa**

Aprende el nombre que recibe cada una de sus estructuras.



TEM01CS203



INSTITUCIÓN EDUCATIVA  
"INSTITUTO TÉCNICO"  
Santander de Quilichao, Cauca

LECTIVO 2020  
GUÍA DE APRENDIZAJE

ACTIVIDAD3

¿Qué es una casa? Definición




Imágenes  
Educativas.com

Dependencias y partes de la casa

|          |                            |                      |
|----------|----------------------------|----------------------|
| • sala   | • Baños                    | • Comedor            |
| • Cocina | • Habitación o dormitorio. | • Pasillos           |
| • patio  | • El jardín                | • Puertas y ventanas |



TEM01CS203



INSTITUCIÓN EDUCATIVA  
"INSTITUTO TÉCNICO"  
Santander de Quilichao, Cauca

LECTIVO 2020  
GUÍA DE APRENDIZAJE

## PARTES DE UNA CASA.




Colorea cada dependencia de la casa





TEM01CS203



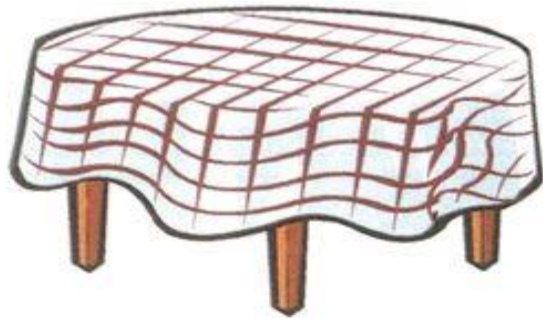
INSTITUCIÓN EDUCATIVA  
"INSTITUTO TÉCNICO"  
Santander de Quilichao, Cauca

LECTIVO 2020  
GUÍA DE APRENDIZAJE

1.



A.



2.



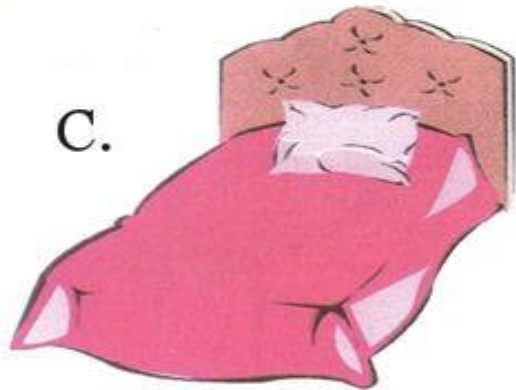
B.




3.



C.



4.



D.



Une a cada niñ@ con la dependencia donde se ejecuta cada acción



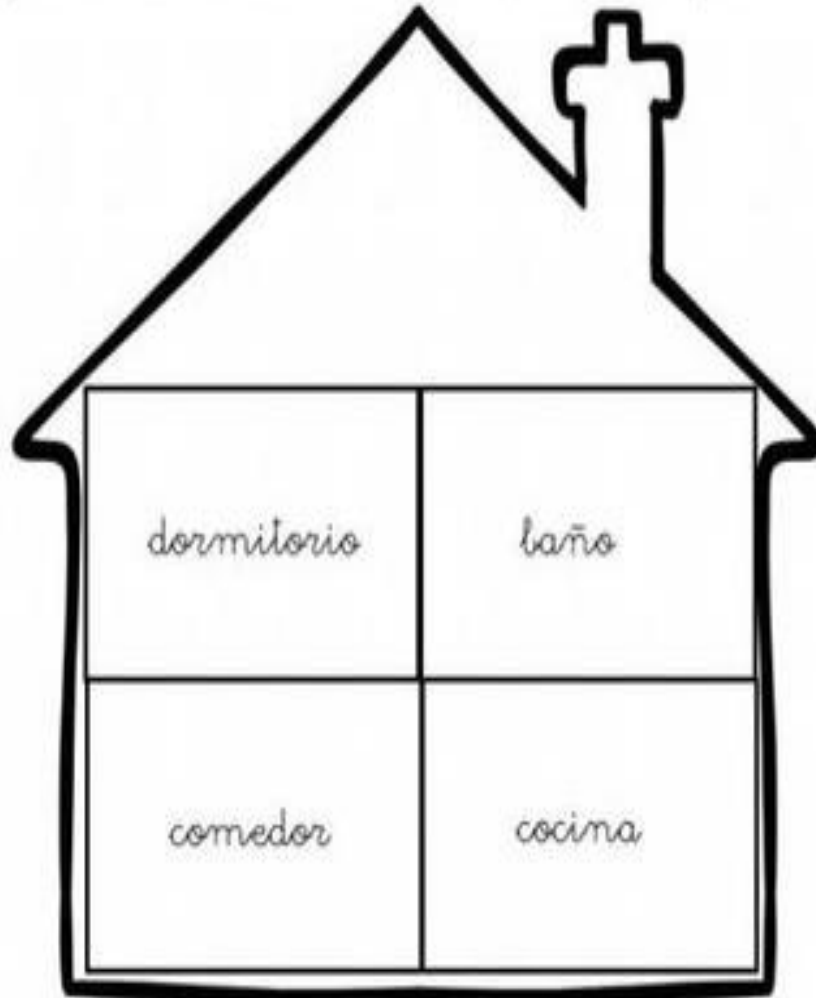
TEM01CS203



INSTITUCIÓN EDUCATIVA  
"INSTITUTO TÉCNICO"  
Santander de Quilichao, Cauca


LECTIVO 2020  
GUÍA DE APRENDIZAJE

Corta y pega cada elemento en la parte de la casa que corresponda





TEM01CS203



INSTITUCIÓN EDUCATIVA  
"INSTITUTO TÉCNICO"  
Santander de Quilichao, Cauca

LECTIVO 2020  
GUÍA DE APRENDIZAJE

- Con ayuda de un adulto escribe las partes de la casa.

Pídele a papá o mamá, que en una hoja escriba el nombre de las partes de la casa y tu realizas la imitación de los trazos en el espacio correspondiente.


(Permita que el niño escriba con libertad, él debe ir aprendiendo a transcribir)







TEM01CS203




LECTIVO 2020  
GUÍA DE APRENDIZAJE

**¿Cómo es tu casa?**  
Dibuja y escribe

### MI BARRIO

#### EL LUGAR DONDE YO VIVO



El lugar donde viven los niños, forma parte de sus vidas. Es allí donde juegan, crecen y se relacionan con los demás. Conocerlo, descubrir su historia y sus personas, los ayuda a sentirse parte de él y seguros de que cuentan con lugares propios y gente cercana. Les permite ir tomando conciencia del mundo que los rodea.




TEM01CS203



INSTITUCIÓN EDUCATIVA  
"INSTITUTO TÉCNICO"

Santander de Quilichao, Cauca

LECTIVO 2020  
GUÍA DE APRENDIZAJE



- Ahora vamos a explicarle al niño que es un barrio, que es un vecino y que cuidados debemos tener en nuestro barrio frente a un buen o mal vecino.

En el lugar donde vivimos hay otras personas aparte de nosotros: ellos son nuestros vecinos y forman parte de nuestro mundo.

Algunos nos gustan y los sentimos cercanos. A otros los conocemos poco, o no los conocemos. Y con algunos, definitivamente, no nos llevamos bien.

En los lugares donde vivimos a veces hay grupos y organizaciones en las cuales las personas se juntan para hacer distintas cosas. Conocer los que hay en nuestro barrio nos ayuda a saber más del mundo que nos rodea.

➡ Estimule la conversación con preguntas como:

- ¿Qué hace un buen vecino?
- ¿Qué hace un mal vecino?
- ¿Por qué es "bueno", por qué es "malo"?
- ¿Cómo actúo yo con un buen vecino, con un mal vecino?
- ¿Qué se encuentra más fácil: un buen o un mal vecino?
- ¿Qué siento con un buen vecino, con un mal vecino?
- ¿Qué pasaría si no tuviéramos vecinos?



LECTIVO 2020  
GUÍA DE APRENDIZAJE


| SERVICIOS DEL BARRIO |             |                    |          |
|----------------------|-------------|--------------------|----------|
|                      |             |                    |          |
| CENTRO DE SALUD      | BIBLIOTECA  | LIMPIEZA           | COLEGIOS |
|                      |             |                    |          |
| POLICÍA              | CORREOS     | PARQUES Y JARDINES | TALLERES |
|                      |             |                    |          |
| TEATRO Y CINE        | TRANSPORTES | DEPORTES           | BARES    |

## Mi comunidad

Colorea los servicios o lugares que hay en tu comunidad:







INSTITUCIÓN EDUCATIVA  
**"INSTITUTO TÉCNICO"**  
Santander de Quilichao, Cauca

**LECTIVO 2020**  
**GUÍA DE APRENDIZAJE**

**Con material de reciclaje elabora algunos tipos de vivienda o intenta hacer el diseño de un barrio. (Tu eliges... Mira los ejemplos).**



**Lo has logrado Felicitaciones...**