



LECTIVO 2020
GUÍA DE APRENDIZAJE

SEDE	RAFAEL TELLO	PERIODO	II SEMESTRE		
ESTUDIANTE		GRUPO	T.C.	GUÍA No	4
ÁREA	COMPETENCIA CIUDADANA y ARTISTICA	JORNADA	MAÑANA		
DOCENTE	ADIELA T.,LIZETH P. STELLA L	FECHA	JULIO 29		
TIEMPO DE DESARROLLO	Del 3 de agosto al 11 de septiembre 2020		DURACIÓN	39 días	

METAS DE APRENDIZAJE

El niño es un ser activo por naturaleza, de allí la importancia de que se motive al conocimiento y participación de todas las actividades programadas, enriqueciendo su formación a partir de la interacción con su contexto actual

EJES TEMÁTICOS

- El lugar donde vivimos
- Importancia de tener una buena salud
- Disfrutemos e la naturaleza
- Cuidemos de los animales
- Conozco mi municipio Santander de Quilichao

CONCEPTOS BÁSICOS

- Que es una familia
- Mi barrio
- Los animales poseen una familia
- Roles de la familia
- Mi municipio

PREGUNTAS ESENCIALES

Cuidado de sí mismo ya que somos parte fundamental del mundo que nos rodea

EVIDENCIAS DE APRENDIZAJE (INDICADORES DE DESEMPEÑO)

Manifestar creativamente los conceptos y nociones que podamos aprender en esta unidad
Involucrar el lenguaje cotidiano términos aprendidos en las vivencias
Experimentar con diferentes elementos relacionados a la temática tanto científica como cotidiana

ACTIVIDADES

Act.1



MI FAMILIA

Según la sociología, el término familia se refiere a la unidad social mínima constituida por el padre, la madre y los hijos.

Según el Derecho, la familia es un grupo de personas relacionado por el grado de parentesco.

• Para desarrollar este concepto les narrare lo siguiente

Antonio es un niño que llego hace un año a Santander y se inscribió a la escuela Rafael Tello, él tiene 2 hermanas Ana de 5 años y Beatriz de 2 años.

Antonio tiene 10 años, actualmente cursa el grado quinto, vive con su papa Luis Antonio quien trabaja en el parque industrial, su mamá cuida de sus hermanas. Su madre se llama Angélica.

Esa es su familia porque sus abuelos tíos y primos se tuvieron que quedar en el Departamento del Caquetá de

LECTIVO 2020
GUÍA DE APRENDIZAJE

donde son oriundos, Antonio está muy feliz porque dice que la escuela le ha brindado mucho apoyo y su profesora de quinto es muy cariñosa.

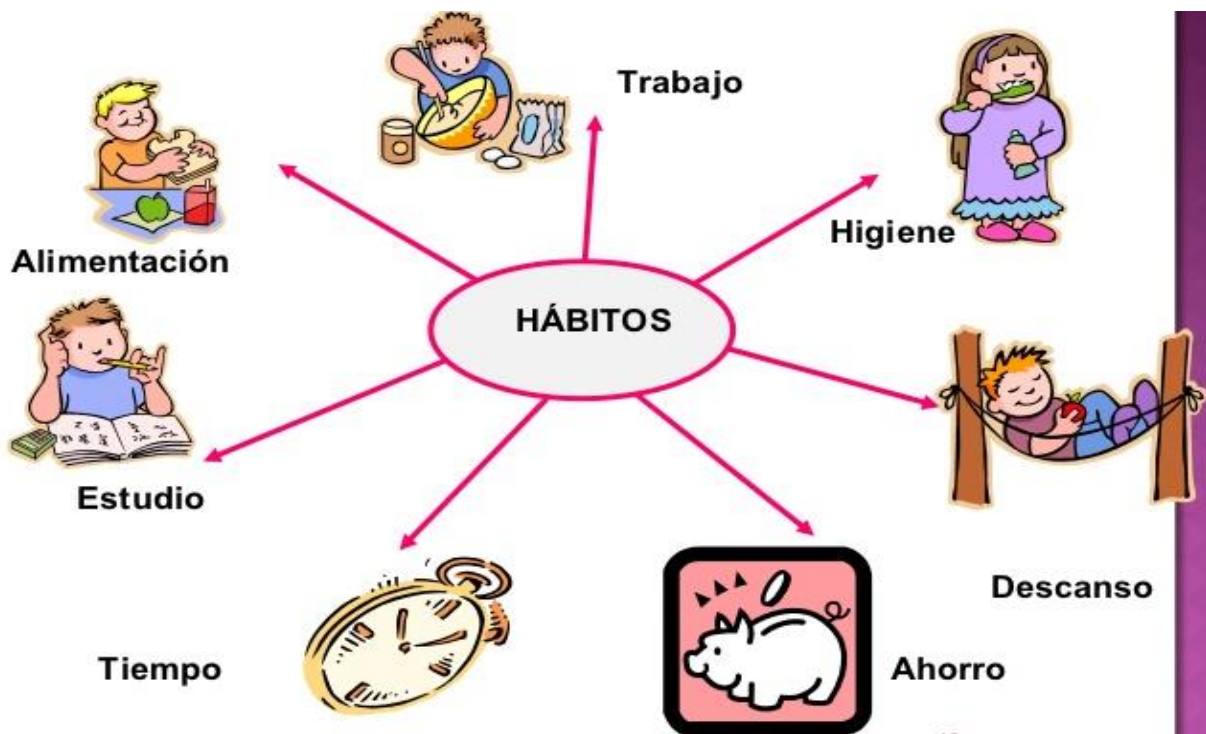
1. Así como Antonio, en una hoja anexa a la guía cuéntenos como está conformada tu familia y realiza un dibujo de la misma.

Act.
2

ROLES DE LA FAMILIA

Las familias tienden a desarrollar especificaciones sobre quién hace qué en el grupo. Los roles instrumentales contribuyen a la distribución de funciones, tareas y rutinas de la vida familiar, por ejemplo, el padre-esposo tradicionalmente se identifica con un rol proveedor y protector de los hijos. En cambio, se considera deseable que la madre-esposa mantenga primordialmente un rol afectivo, aun cuando desarrolle un papel similar al hombre en otras áreas. En este contexto, es claro que todos los miembros de la familia asumen una variedad de roles diferentes, algunos son funcionales (ejemplo: proveedor, el guardián, el vocero, el que limpia) y otras son emocionales (el bromista, el consejero, el doctor, el miembro problema)

Los roles de la familia son importantes, porque para que esta funcione es necesario que cada uno contribuya con su buen funcionamiento. Por eso tú vas encerrar que rol desempeñas en tu familia y lo vas a representar gráficamente



- **Aseo y vestido:** es necesario crear buenos hábitos en la higiene personal desde que son pequeños. Un niño de 3 ó 4 años puede asearse solo, con algo de ayuda y supervisión. Seguramente tardarán más, lo llenen todo de agua, etc., pero si no se les da cierta autonomía, no se les está ayudando a crear pequeños hábitos para que en un futuro adquieran otros más importantes.



LECTIVO 2020
GUÍA DE APRENDIZAJE

- **Comida:** en la medida de sus posibilidades, deben aprender a comer solos y se les puede ir enseñando a tener buenos modales en la mesa. Esto requiere mucha paciencia por parte de los padres, pero los niños ganan mucho de cara al futuro.

2. **Dibuja los roles que desempeñas en tu familia dibula.**

Act.
3

MI BARRIO

3. **Con el material que tengas en casa: Realiza tu casa, al lado escribe la dirección y escribe el nombre del barrio.**

Recuerda que es importante aprenderla, al igual que número del teléfono de tus padres.

Con el apoyo de tus padres, en una hoja responde dibujos y letras:

- ¿Qué sitios son importantes en tu barrio?
- ¿Qué es lo que más te gusta de tu barrio?
- ¿Qué es lo que menos te gusta de tu barrio?



el
con

Act.
4

4. **Con el apoyo de tus padres transcribe el nombre de algunos barrios de Santander de Quilichao, nuestro municipio.**

SIMBOLOS DEL MUNICIPIO DE SANTANDER DE QUILICHAO


ESCUDO

En el escudo de Santander de Quilichao:

- Las siete cruces en la barra del escudo simbolizan los templos doctrineros de la colonia.
- Las tres cumbres del Honorable Superior sus cerros tutelares: Munchique, La Chapa y Garrapatero.
- Y el árbol en el Honorable inferior el emblemático samán, símbolo vivo Municipio.



del



BANDERA DE SANTANDER DE QUILICHAO

El color Rojo en ella, simboliza la sangre derramada por nuestros héroes, durante la gesta emancipadora.

El Amarillo, rememora su riqueza aurífera.

5. Con el material que tengas elabora el escudo y la bandera de Santander de Quilichao.

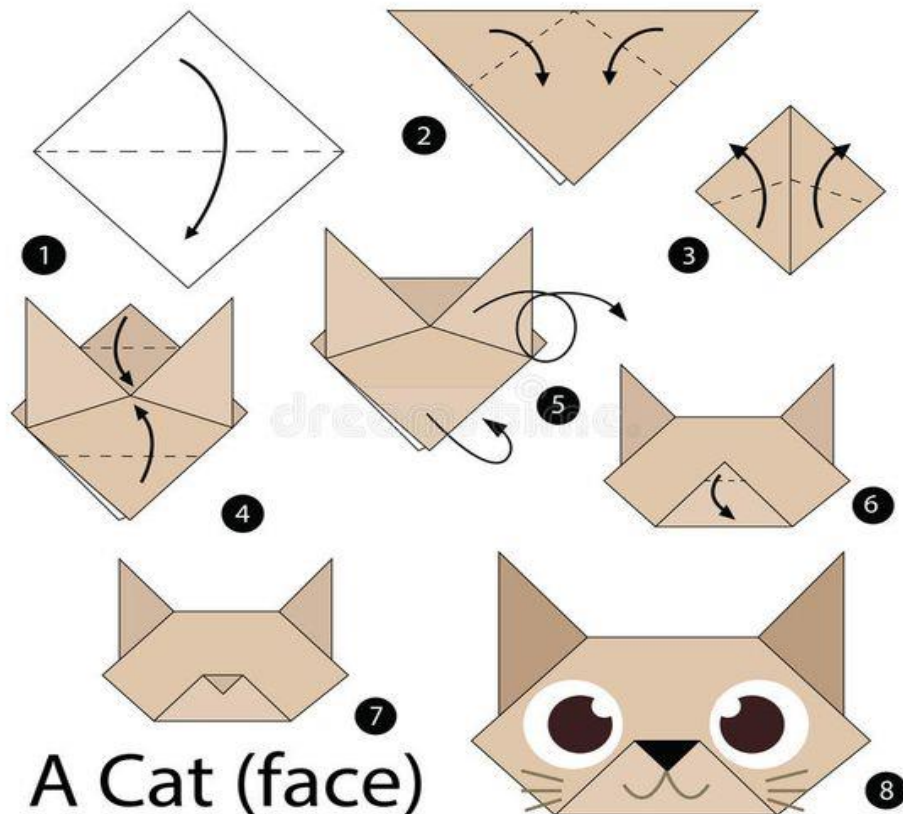


6. Si tienes la posibilidad, escucha el himno de Santander de Quilichao dando click en la imagen y escribe una estrofa.

Act.
5

PLEGADO DE ANIMALES

Con el apoyo de padres, sigue las instrucciones para elaborar este hermoso:

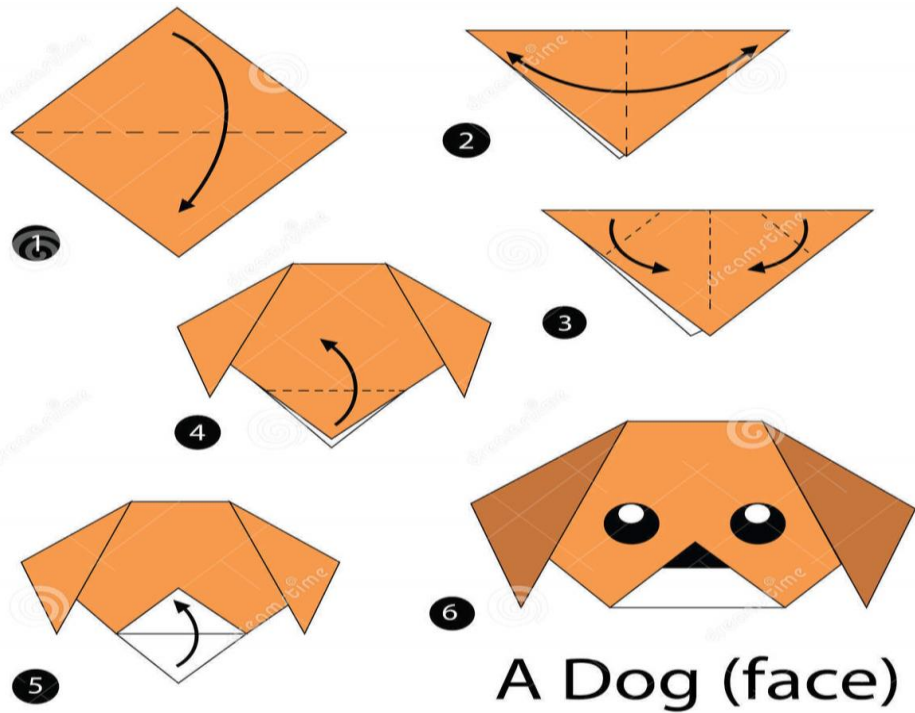


A Cat (face)

tus

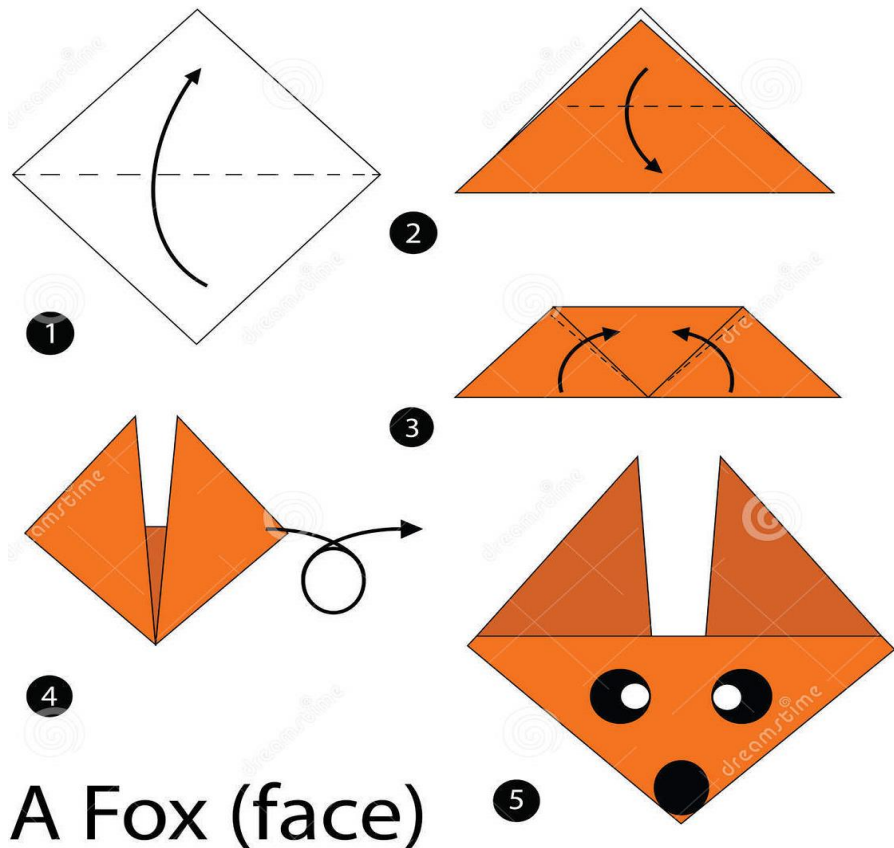
LECTIVO 2020
GUÍA DE APRENDIZAJE

Con el apoyo de tus
padres, sigue las
instrucciones para
elaborar este
hermoso:



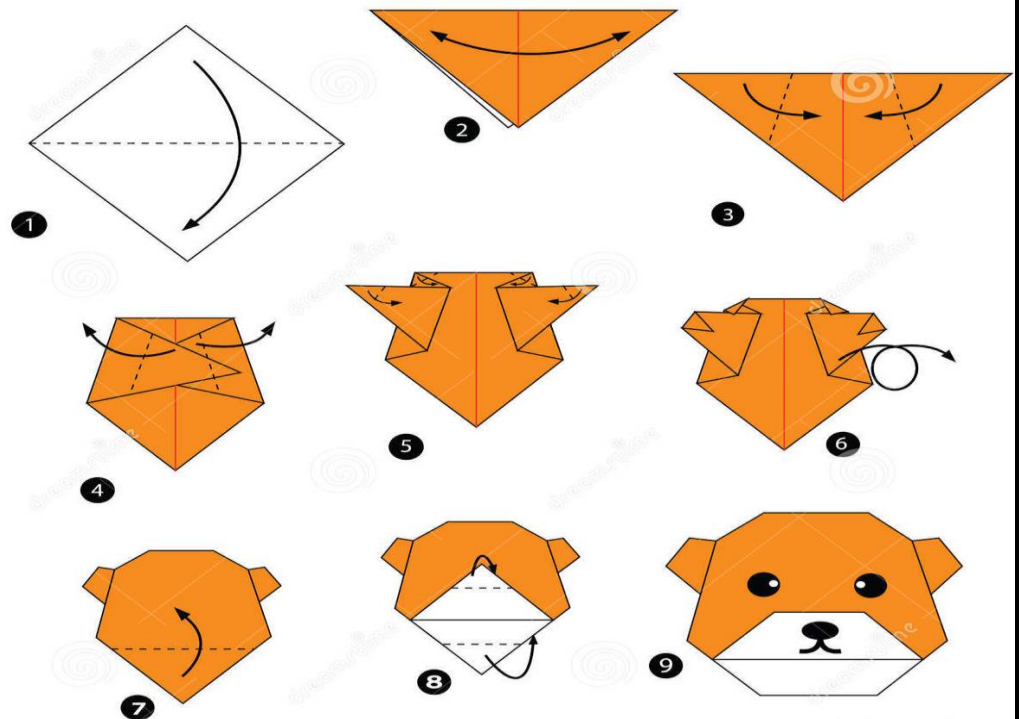
ANIMALES SALVAJES

Con el apoyo de tus
padres, sigue las
instrucciones para
elaborar este hermoso:



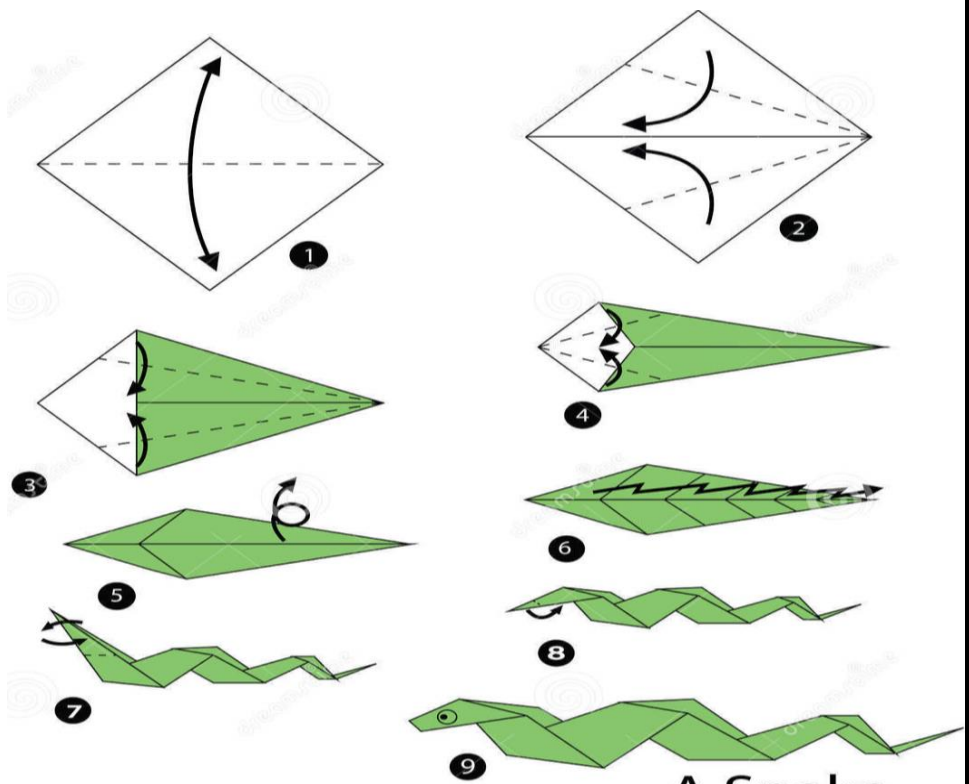
LECTIVO 2020
GUÍA DE APRENDIZAJE

Con el apoyo de tus
padres, sigue las
instrucciones para
elaborar este
hermoso:



A Bear (face)

Con el apoyo de tus
padres, sigue las
instrucciones para
elaborar este hermoso:



A Snake

Cada uno de los plegados será explicado en clases virtuales.
El origami sirve para desarrollar la motricidad fina y la creatividad.



LECTIVO 2020
GUÍA DE APRENDIZAJE




Colorea y encuentra las 5 diferencias.



LECTIVO 2020
GUÍA DE APRENDIZAJE

Ayúdales a encontrar el camino hacia su botella y escribe el número.






LECTIVO 2020
GUÍA DE APRENDIZAJE

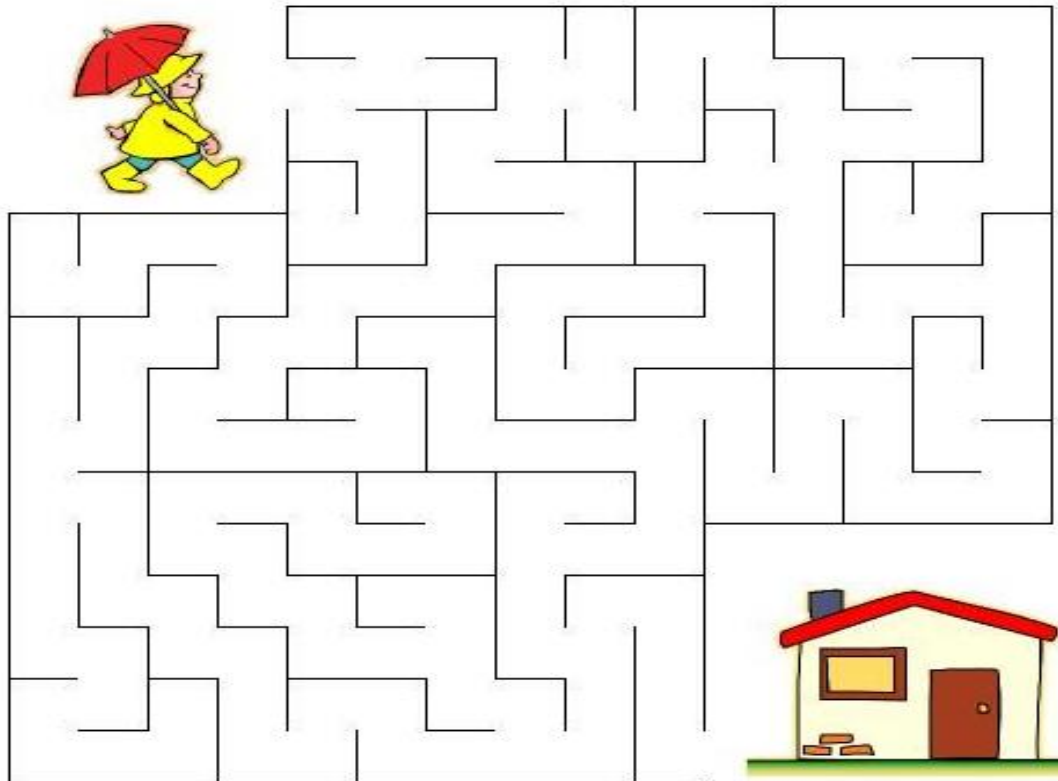
EJERCICIO 1: MARCA CON UNA CRUZ TODOS LOS TRIANGULOS COMO EL MODELO.

A G <http://yaestamosenquintob.blogspot.com>

MODELO




Encuentra el camino y llévalo a casa:





LECTIVO 2020
GUÍA DE APRENDIZAJE




- Encuentre las diferencias y complete las imágenes.
- Colorea, recorta y juega con los rompecabezas.





LECTIVO 2020
GUÍA DE APRENDIZAJE



RECURSOS

Todos los que hay en nuestras casas, Colores ,Palos, Papel de colores , Pegante.

CRITERIOS DE ENTREGA

Los asignados para cada entrega de guías desde el correo, vía WhatsApp y en físico en la fotocopiadora punto click.

EVALUACIÓN

De acuerdo al trabajo desarrollado por cada niño: Cualitativo y cuantitativo (1 a 5)

TEMAS DE CONSULTA PARA AFIANZAMIENTO Y/O PROFUNDIZACIÓN

El himno del municipio de Santander de Quilichao

REFERENCIAS BIBLIOGRÁFICAS (BIOGRAFÍA Y/O WEBGRAFÍA)

Familiologia

Pinteres geogle.on.pe

Puleva

Andrea Imaginario

YouTube zona joven Colombia.com

<https://es.dreamstime.com/stock-de-ilustraci%C3%B3n-instrucciones-paso-paso-c%C3%B3mo-hacer-papiroflexia-un-perro-cara-image67138922>

<https://es.dreamstime.com/stock-de-ilustraci%C3%B3n-instrucciones-paso-paso-c%C3%B3mo-hacer-papiroflexia-un-gato-image67184750>

https://es.dreamstime.com/pokkyfang_info

<https://es.dreamstime.com/stock-de-ilustraci%C3%B3n-instrucciones-paso-paso-c%C3%B3mo-hacer-el-fox-de-la-papiroflexia-image68353374>

<https://elrincondeaprenderblog.wordpress.com/2015/11/28/laberintos-rompezaberas-diferencias-juegos-de-atencion-memoria-concentracion/amp/>