



LECTIVO 2021  
GUÍA DE APRENDIZAJE

<b>SEDE</b>	<b>Instituto técnico sede Rafael Tello</b>	<b>PERIODO</b>	<b>1</b>		
<b>ESTUDIANTE</b>		<b>GRUPO</b>	<b>T - A,B,C</b>	<b>GUÍA No</b>	<b>01</b>
<b>ÁREA</b>	<b>Competencia Científica</b>	<b>JORNADA</b>	<b>Mañana</b>		
<b>DOCENTE</b>	<b>MARIA STELLA LOPEZ ORDOÑEZ</b>	<b>FECHA</b>	<b>AGOSTO 30</b>		
<b>TIEMPO DE DESARROLLO</b>	<b>AGOSTO 30 a OCTUBRE 15</b>	<b>DURACIÓN</b>	<b>7 SEMANAS</b>		
<b>METAS DE APRENDIZAJE</b>					
<b>Reconocer partes del cuerpo y sus funciones básicas</b>					
<b>TEMA</b>					
Como soy yo (el cuerpo y sus partes)					
<b>EJES TEMÁTICOS.</b>					
Estructuración de la noción esquema corporal Percepción sensorial Hábitos de higiene, salud, cortesía, prevención.					
<b>PREGUNTAS ESENCIALES</b>					
¿Cómo soy Yo? ¿Conozco e identifico las partes del cuerpo? ¿Cómo debo cuidar mi cuerpo? Yo soy el dueño de él					
<b>EVIDENCIAS DE APRENDIZAJE (INDICADORES DE DESEMPEÑO)</b>					
Reconoce las partes del cuerpo y las funciones elementales e cada uno. Arma rompecabezas de la figura humana. Camina, salta y corre con facilidad.					
<b>ACTIVIDADES</b>					
<b>Act. 1</b>	Recorta y arma el rompecabezas del cuerpo humano				
<b>Act. 2</b>	Completa la carita				
<b>Act. 3</b>	Con material que tengas en casa arma un cuerpo humano.				
<b>Act. 4</b>	Identificación por sexo Niño y niña.				
<b>Act. 5</b>	Higiene del cuerpo, Recordar el lavado de las manos y la importancia que tiene para prevenir enfermedades como el Covid-19.				
<b>Act 6</b>	Me visto yo solo (a)				
<b>RECURSOS</b>					
Copias, tijeras, ega, colores, materiales del medio					
<b>CRITERIOS DE ENTREGA</b>					
Terminado el tiempo estipulado se enviarán las actividades por registro fotográfico whatsApp o en físico si no cuenta con el recurso.					
<b>EVALUACIÓN</b>					
Se evaluará mediante el desarrollo y cumplimiento de las actividades.					
<b>REFERENCIAS BIBLIOGRÁFICAS (BIOGRAFÍA Y/O WEBGRAFÍA)</b>					
Plan de aula grado transición. Instituto técnico <a href="https://www.youtube.com/watch?v=Zliukxvv424">Imágenes educativas.com</a> <a href="https://www.youtube.com/watch?v=Zliukxvv424">Blog jardineras preescolar pinteres.com</a> <a href="https://www.youtube.com/watch?v=Zliukxvv424">https://www.youtube.com/watch?v=Zliukxvv424</a> <a href="https://www.pinterest.com">https://www.pinterest.com</a>					

LECTIVO 2020  
GUÍA DE APRENDIZAJE


# Partes del cuerpo



Con el apoyo de mis padres y mi mi maestra aprendo cada una de las partes de mi cuerpo.


Escucha y aprende la canción.

<https://www.youtube.com/watch?v=Zliukxvv424>



LECTIVO 2020  
GUÍA DE APRENDIZAJE

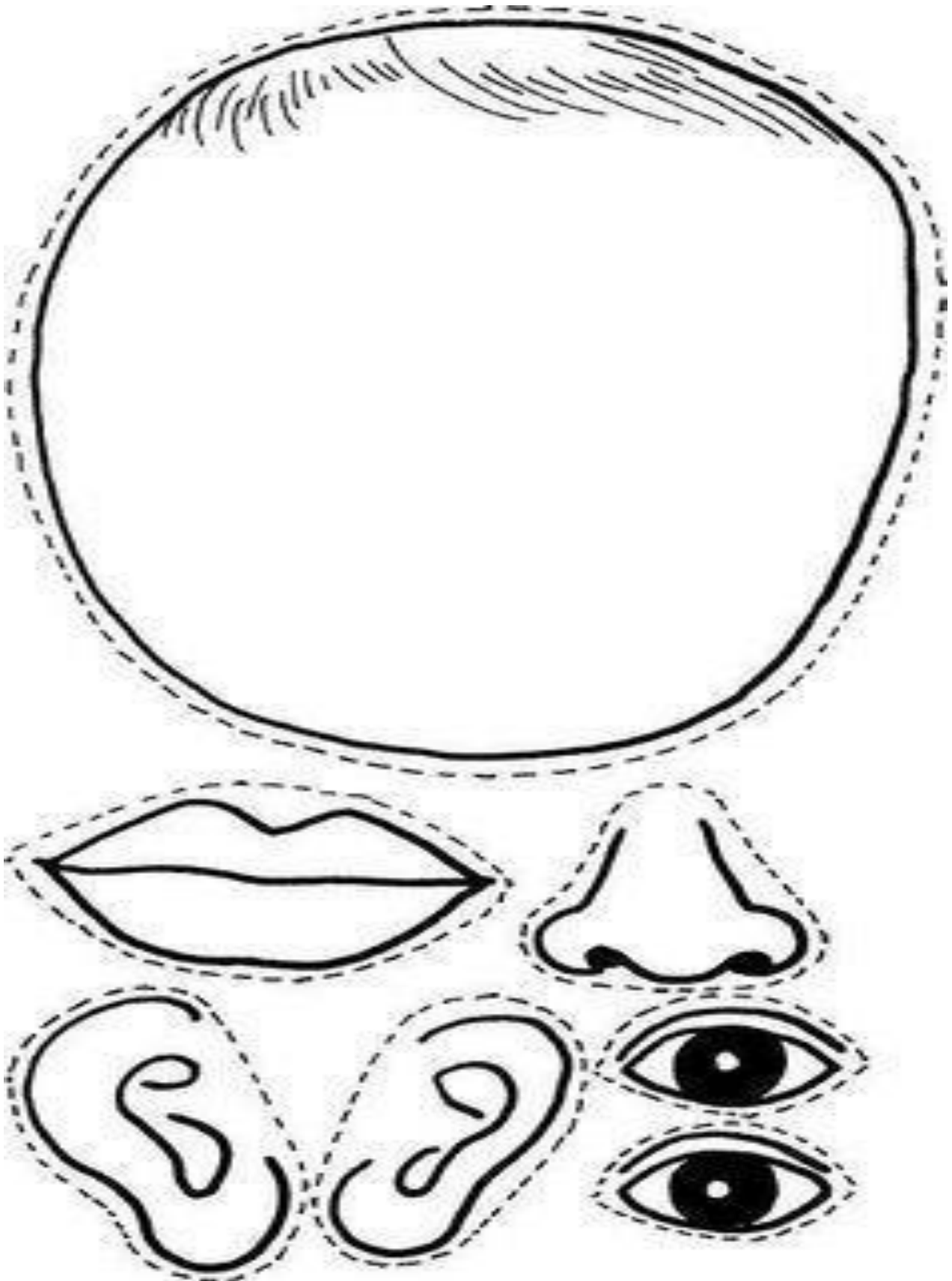
Recorta y arma el rompecabezas del cuerpo humano.






LECTIVO 2020  
**GUÍA DE APRENDIZAJE**

**Armo una carita y con ayuda de mis padres o cuidadores.  
Escribo sus nombres.**






INSTITUCIÓN EDUCATIVA  
**"INSTITUTO TÉCNICO"**  
Santander de Quilichao, Cauca

**LECTIVO 2020**  
**GUÍA DE APRENDIZAJE**

**Actividad 5**

**Con material que tengas en tu casa intenta armar un cuerpo humano.**



LECTIVO 2020  
GUÍA DE APRENDIZAJE

Actividad 4.1  
Identificación por sexo niño o niña

# Identidad Sexual

Pinta al que es igual a ti.



LECTIVO 2020  
GUÍA DE APRENDIZAJE

Actividad 5  
Higiene del cuerpo.

# Hábitos de higiene

😊 Colorea y comenta



## Ahora vamos a hablar del virus COVID 19

Es importante que conozcamos y nos eduquemos sobre este tema, ya casi volvemos a nuestra escuela y debemos recordar cosas esenciales.

Leamos y hablemos en familia.



**Muni Guate**

# CONÓCELO COVID-19

ENFERMEDAD POR EL CORONAVIRUS 2019

**Es una enfermedad respiratoria**  
que puede infectar tanto humanos como animales. Es una enfermedad respiratoria nueva que se identificó por primera vez en Wuhan, China. Actualmente la propagación se da principalmente de persona a persona.

**Síntomas:**  
Fiebre, tos y dificultad respiratoria, todos de leves a severos.

Los Centros de Enfermedades, Control y Prevención (CDC), creen que los síntomas de COVID -19 pueden aparecer tan pronto como en 2 días o 14 días después de la exposición al virus.

**•Transmisión**

- Entre personas que están en contacto cercano unas a otras (entre dos metros aprox.)
- Por medio de la dispersión de fluidos respiratorios, cuando una persona infectada tose o estornuda.
- Esta dispersión de gotas puede aterrizar en boca o nariz de personas que se encuentran cerca a la persona infectada o ser inhalada.
- Al tocar objetos o superficies contaminadas y luego tocarse la boca, nariz u ojos.

RECOMENDACIONES DE LA ORGANIZACIÓN MUNDIAL DE LA SALUD -OMS- Y MINISTERIO DE SALUD PÚBLICA Y ASISTENCIA SOCIAL



LECTIVO 2020  
GUÍA DE APRENDIZAJE



**!!!Vamos a regresar a nuestra escuela!!!**

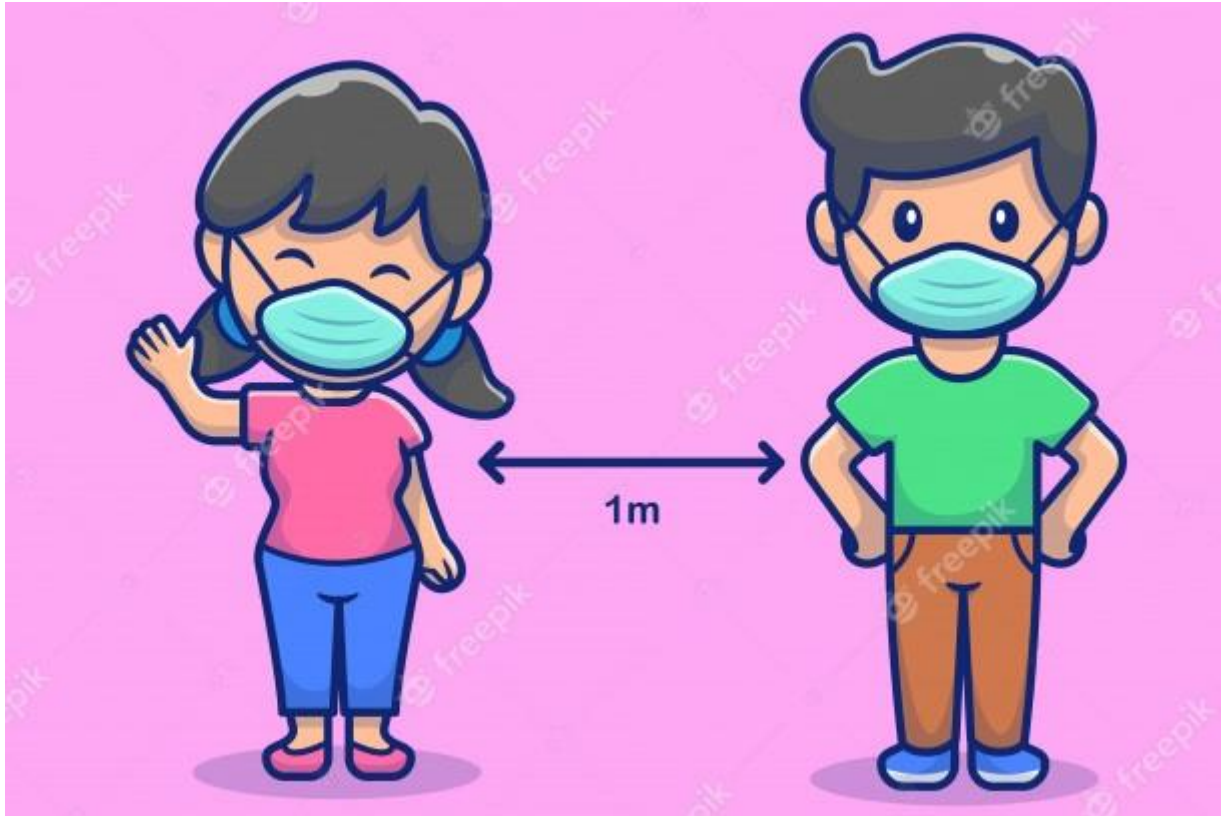
Ya casi regresamos a la escuela y debemos ser muy responsables e inteligentes, para ello recuerda estas reglas básicas.

✓ **utiliza la mascarilla o tapa bocas en todo momento.**



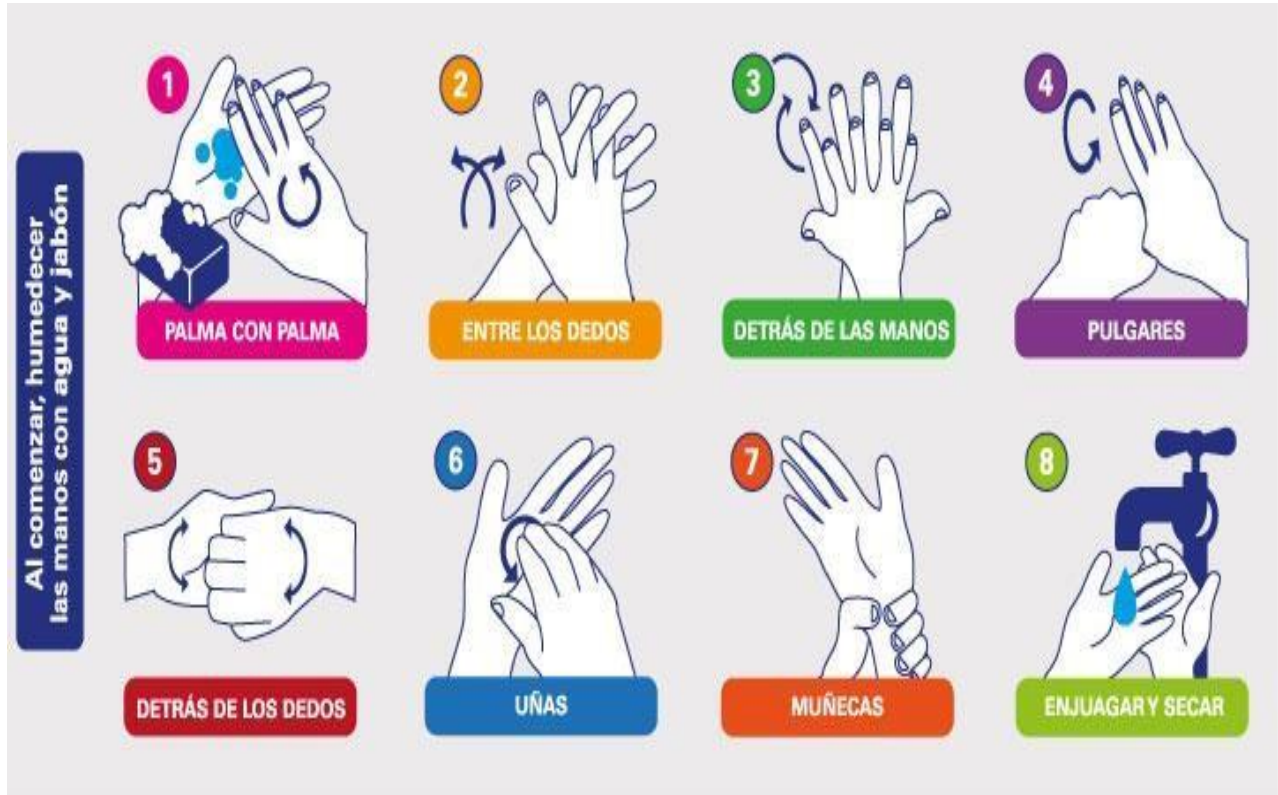
LECTIVO 2020  
GUÍA DE APRENDIZAJE

✓ **Respetar el distanciamiento social.**



LECTIVO 2020  
GUÍA DE APRENDIZAJE

- ✓ **Lava tus manos frecuentemente.**



- ✓ **Si tienes algún síntoma reporta de inmediato a tus padres y/o profesores.**




LECTIVO 2020  
GUÍA DE APRENDIZAJE

### ¿Cómo cuido mi cuerpo?

Coloreo de  los hábitos correctos que los niños tienen para cuidar su cuerpo y de  los que deben cambiar



LECTIVO 2020  
GUÍA DE APRENDIZAJE



LECTIVO 2020  
GUÍA DE APRENDIZAJE

COLOREAR Y APLICAR EN NUESTRO DIARIO VIVIR.



LECTIVO 2020

GUÍA DE APRENDIZAJE




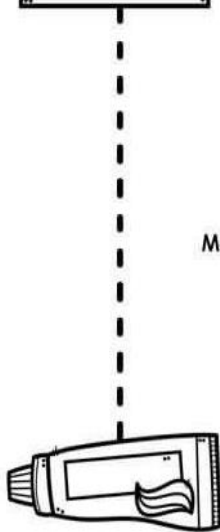

# Trazando líneas

Traza las líneas con color azul.

Material gratuito



@melissadrime



Material gratuito



# Contando dientes


Cuenta los dientes de cada niño y escribe la cantidad en el cuadro.



Material gratuito



Material gratuito



@melissadrime

