



TEM13LG203



INSTITUCIÓN EDUCATIVA  
"INSTITUTO TÉCNICO"  
Santander de Quilichao, Cauca

LECTIVO 2021  
GUÍA DE APRENDIZAJE

<b>SEDE</b>	Rafael Tello	<b>PERIODO</b>	1		
<b>ESTUDIANTE</b>		<b>GRUPO</b>	1- B	<b>GUÍA No</b>	3
<b>ÁREA</b>	Lengua Castellana	<b>JORNADA</b>	Mañana		
<b>DOCENTE</b>		<b>FECHA</b>	19 de Abril		
<b>TIEMPO DE DESARROLLO</b>	Del 19 de Abril al 21 de Mayo		<b>DURACIÓN</b>	5 semanas	

**METAS DE APRENDIZAJE**

- Expresa en forma oral y escrita, situaciones y sentimientos relacionados con el juego y la imaginación.
- Interpreta imágenes y reconoce que las personas y los objetos tienen características propias: formas, tamaños, colores.
- Diferencia las formas de algunos textos, como los poemas y las tarjetas.
- Utiliza el vocabulario adecuado para relacionarse con amigos y amigas y nombrarlos en forma oral y escrita.

**TEMA**

- Así me divierto . Consonantes S-s, L-l, N-n y T-t . Mi familia

**EJES TEMÁTICOS**

- Ejercicios divertidos
- Recortar / Unir / Trazar/ Colorear
- Día internacional de la familia

**CONCEPTOS BÁSICOS**

Los encontrarás a través del desarrollo la guía, lee con atención y mira los ejemplos propuestos en cada caso.

**PREGUNTAS ESENCIALES**

- ¿Qué es lo que más te divierte?
- ¿por qué la comunicación entre las personas es importante?
- ¿Qué clase de textos te interesan?
- ¿Por qué debo amar y respetar a mi familia?

**EVIDENCIAS DE APRENDIZAJE (INDICADORES DE DESEMPEÑO)**

- Trabajo en el cuaderno
- Resolución de la guía y de los talleres adjuntos en su totalidad

**ACTIVIDADES**


<b>Actividad 1</b>	Así me divierto
<b>Actividad 2</b>	Consonantes S-s, L-l, N-n y T-t
<b>Actividad 3</b>	Mi familia

**RECURSOS**

- Guía de aprendizaje, videos interactivos, referencias bibliográficas.

**CRITERIOS DE ENTREGA**

- La solución de la guía de trabajo la deben realizar apoyándose en hojas o en el cuaderno respectivo. Para la entrega del material, deben elaborar una portada básica con: Área, grupo, número de guía, nombre completo del estudiante y el docente del área que recibe, además de la fecha de entrega.
- El desarrollo de esta guía se realiza con la orientación virtual del docente y el acompañamiento en casa de los padres o familiares.



LECTIVO 2021  
GUÍA DE APRENDIZAJE

- Las guías serán recibidas los días 22, 24 y 25 de mayo del presente año a través de los correos institucionales, el classroom ó en físico en la papelería Punto Click.

**EVALUACIÓN**

- A través del desarrollo de las actividades de la guía.
- En la medida de las posibilidades a través de preguntas orales por las clases virtuales, el correo electrónico y la herramienta Classroom.

**TEMAS DE CONSULTA PARA AFIANZAMIENTO Y/O PROFUNDIZACIÓN**

<https://www.youtube.com/watch?v=ExaWNagWYBI>  
<https://www.youtube.com/watch?v=odI6zy0xPPQ>  
<https://www.youtube.com/watch?v=wa2W8IECcNE>  
<https://www.youtube.com/watch?v=xxitaGjPJag>  
<https://www.youtube.com/watch?v=QhVIIKpB2v4>  
<https://www.youtube.com/watch?v=ss75fhfts84>  
<https://www.youtube.com/watch?v=gLa2i5PSIHY>

**REFERENCIAS BIBLIOGRÁFICAS (BIOGRAFÍA Y/O WEBGRAFÍA)**

Competencias lectoras 1, grupo editorial Norma  
Huellitas 1, libro taller de lectura y escritura

**ACTIVIDAD 1**

**LENGUA CASTELLANA PRIMER GRADO**

**TEMA:** ASÍ ME DIVIERTO

**CONCEPTO:**

Los niños deben jugar y divertirse porque es la base de su desarrollo. Los juegos fomentan el desarrollo físico e intelectual del niño, promueven su creatividad y los prepara para vivir en sociedad. Las actividades lúdicas también aseguran que nuestros niños tengan una infancia saludable a nivel físico y emocional.



**RESUELVE LOS SIGUIENTES EJERCICIOS**



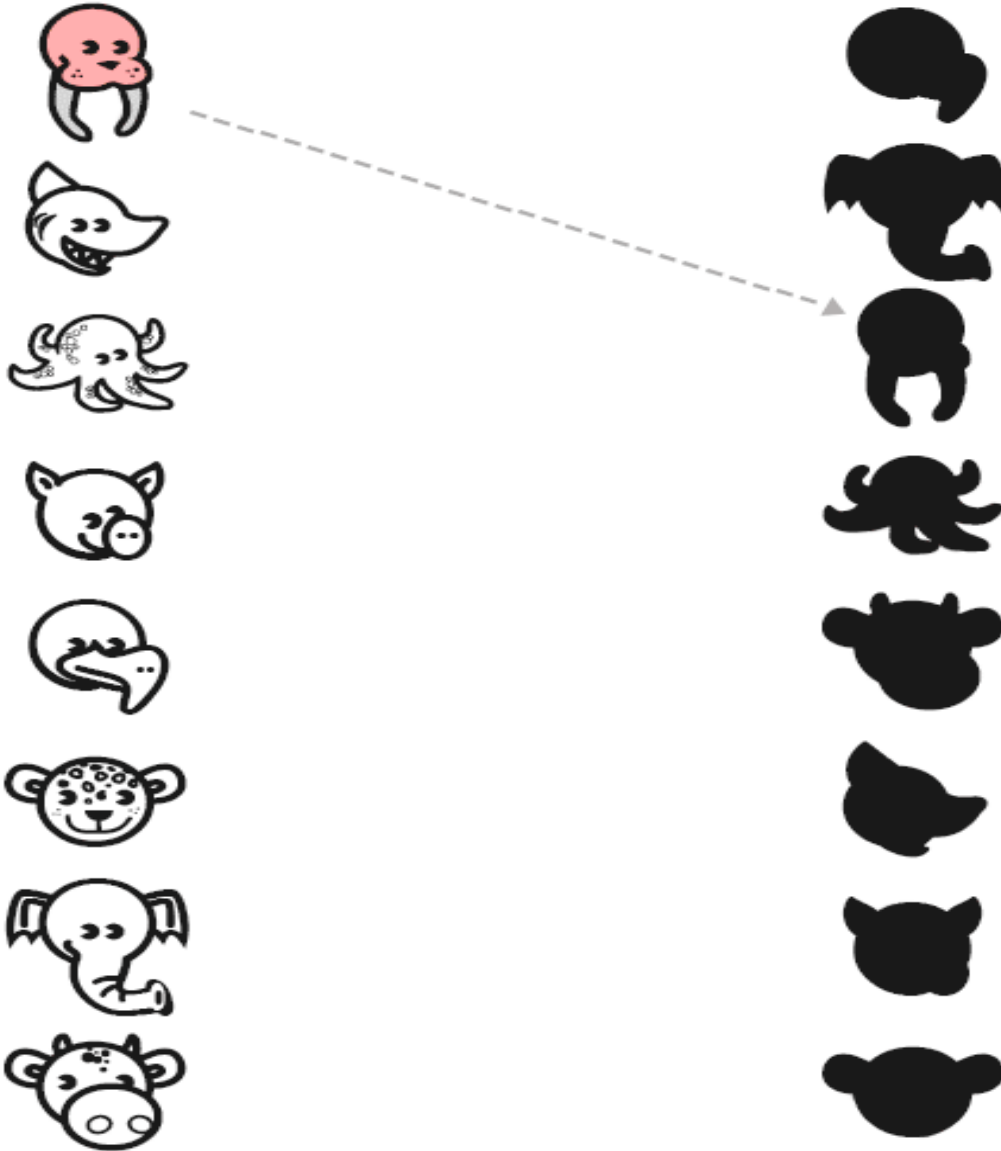
TEM13LG203



INSTITUCIÓN EDUCATIVA  
"INSTITUTO TÉCNICO"  
Santander de Quilichao, Cauca

## LECTIVO 2021 GUÍA DE APRENDIZAJE

Une cada animal con su silueta y colorea los animales.



Une cada palabra con el dibujo que tenga relación.

**granja**  
**zapatilla**  
**cuello**  
**aeropuerto**




Orient

LECTIVO 2021  
GUÍA DE APRENDIZAJE

Con ayuda de tus papitos canta la ronda, encierra las vocales que encuentres y decora la imagen


En mi cara redondita  
tengo ojos y nariz,  
y también una boquita  
para hablar y para reír.

Con mis ojos veo todo,  
con la nariz hago achís,  
con mi boca como como  
palomitas de maíz.




Busca y completa la sopa de letras


# A



**árbol**



**arcoíris**




**araña**


## Sopa de letras

a	ó	d	g	á	n	g	e	l	p
s	a	f	n	m	a	u	i	o	l
á	r	b	o	l	r	c	í	á	t
v	c	a	u	n	p	n	e	r	í
c	o	á	e	s	a	a	d	f	o
b	í	a	í	d	g	n	s	a	a
a	r	a	ñ	a	t	c	r	e	v
ó	i	e	s	c	r	l	í	s	i
b	s	á	í	d	ó	a	m	n	ó
j	i	e	a	b	e	j	a	e	n


# a



**avión**



**ángel**



**abeja**



LECTIVO 2021  
GUÍA DE APRENDIZAJE

Realiza en tu cuaderno las siguientes planas, recuerda hacer 3 ejercicios de cada muestra.

Ficha 07

The handwriting practice sheet consists of seven rows, each containing a sample of a cursive letter or stroke followed by a series of dotted lines for tracing. The rows are as follows:


- Row 1: A horizontal line with two loops above and two loops below. Dotted lines for tracing.
- Row 2: A wavy line. Dotted lines for tracing.
- Row 3: A horizontal line with two loops above. Dotted lines for tracing.
- Row 4: A vertical line with a loop on the right side. Dotted lines for tracing.
- Row 5: A vertical line with a loop on the left side. Dotted lines for tracing.
- Row 6: A horizontal line with two loops above and two loops below. Dotted lines for tracing.
- Row 7: A horizontal line with two loops above and two loops below. Dotted lines for tracing.




<https://materialeseducativos.net>



LECTIVO 2021  
GUÍA DE APRENDIZAJE



Colorea el  cada vez que lees la oración.

1. Mamá mima a Memo.
2. Mimi a Mumu.
3. Mamá ama a Mimi y Memo.
4. Mimi mima a mamá.
5. Memo ama a Mimi.
6. Memo y Mimi aman a Mumu.
7. Mimi me ama.
8. Yo amo a Mumu.
9. Mamá mima a Mimi.

1	2

**EN EL LIBRO HUELLITAS 1 DESARROLLA SIGUIENTES EJERCICIOS**

Ve a tu libro huellitas y con ayuda de tus papitos resuelve la página 19, 20,21, 22, 25 y 26. No olvides colorear todas las imágenes y escribir con lápiz.





TEM13LG203



INSTITUCIÓN EDUCATIVA  
"INSTITUTO TÉCNICO"  
Santander de Quilichao, Cauca

LECTIVO 2021  
GUÍA DE APRENDIZAJE


ACTIVIDAD 2

LENGUA CASTELLANA PRIMER GRADO

**TEMA:** CONSONANTES: S, L, N y T

**RESUELVE LOS SIGUIENTES EJERCICIOS**

Con ayuda de tus papitos realiza la lectura y los ejercicios correspondientes.

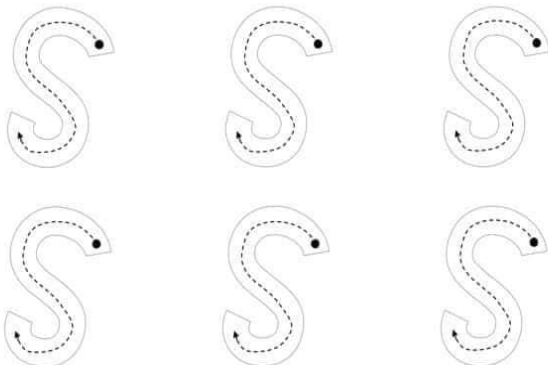


ÁrbolABC.com

Más actividades, juegos y libros interactivos en [arbolabc.com](http://arbolabc.com)

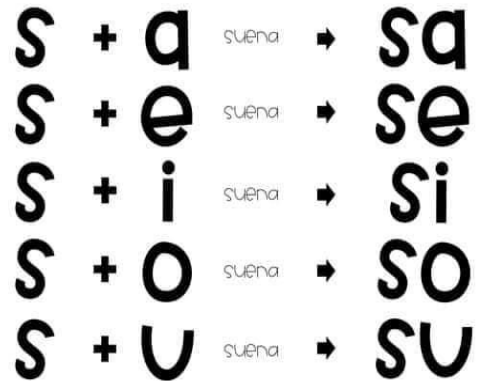
**Letra S**

Instrucciones: traza la letra que corresponde y sigue su dirección.



**Letra S**

Instrucciones: pronuncia la letra con la vocal y descubre la sílaba.



Mundo didáctico



TEM13LG203



INSTITUCIÓN EDUCATIVA  
"INSTITUTO TÉCNICO"  
Santander de Quilichao, Cauca

LECTIVO 2021  
GUÍA DE APRENDIZAJE

## Palabras que comienzan con:

Instrucciones: une con una línea la sílaba con el dibujo correspondiente.

sa

se

si

so

su


.

.

.

.

.



sol



suéter



sandía



semáforo



silla

Mundo didáctico

## Trazo

Instrucciones: traza las sílabas.

sa

se

si

so

su

sa

se

si

so

su

sa

se

si

so

su

sa

se

si

so

su

Mundo didáctico





TEM13LG203



INSTITUCIÓN EDUCATIVA  
"INSTITUTO TÉCNICO"  
Santander de Quilichao, Cauca

LECTIVO 2021  
GUÍA DE APRENDIZAJE

# Palabras que comienzan con:

Instrucciones: pega en el espacio que corresponde las palabras que inician con la sílaba que indica.

sa | se | sí | so | su

--	--	--	--	--

silla	soldado	sal	susi	saco
sol	suma	sombrero	sendero	sismo
semáforo	seis	sirena	sastre	submarino

Mundo didáctico

# La sílaba que falta

Instrucciones: escribe en cada espacio la sílaba que falta.

sa se sí so su



\_\_\_\_\_ldado 1+2=3 \_\_\_\_\_ma



\_\_\_\_\_éter



\_\_\_\_\_máforo



\_\_\_\_\_lla



\_\_\_\_\_po



\_\_\_\_\_l



\_\_\_\_\_ndía

Mundo didáctico




TEM13LG203



LECTIVO 2021  
GUÍA DE APRENDIZAJE

### Dictado

Instrucciones: realiza el dictado de las sílabas.



1.- \_\_\_\_\_



2.- \_\_\_\_\_



3.- \_\_\_\_\_





4.- \_\_\_\_\_



5.- \_\_\_\_\_

Mundo didáctico

Resuelve  
de tu libro  
huellitas la  
página 29.



lápiz



león



luna



TEM13LG203




INSTITUCIÓN EDUCATIVA  
"INSTITUTO TÉCNICO"

Santander de Quilichao, Cauca

LECTIVO 2021  
GUÍA DE APRENDIZAJE

### Letra l


Instrucciones: traza la letra que corresponde y sigue su dirección.



Mundo didáctico

### Letra l

Instrucciones: pronuncia la letra con la vocal y descubre la sílaba.



Mundo didáctico

## Palabras que comienzan con:

Instrucciones: une con una línea la sílaba con el dibujo correspondiente.


la le li lo lu



libro



lata



telaraña



lentes



loro

Mundo didáctico



TEM13LG203



INSTITUCIÓN EDUCATIVA  
"INSTITUTO TÉCNICO"

Santander de Quilichao, Cauca

LECTIVO 2021  
GUÍA DE APRENDIZAJE

# Traza

Instrucciones: traza las sílabas.

la	le	li	lo	lu
la	le	li	lo	lu
la	le	li	lo	lu
la	le	li	lo	lu

Mundo didáctico

# Palabras que comienzan con:

Instrucciones: pega en el espacio que corresponde las palabras que inician con la sílaba que indica.

la	le	li	lo	lu

luna	lenteja	lodo	lima	lupa
lombriz	lata	lunes	lengua	lago
lentes	liston	largo	loro	lista

Mundo didáctico



TEM13LG203



INSTITUCIÓN EDUCATIVA  
"INSTITUTO TÉCNICO"  
Santander de Quilichao, Cauca

LECTIVO 2021  
GUÍA DE APRENDIZAJE

# La sílaba que falta

Instrucciones: escribe en cada espacio la sílaba que falta.

la le ll lo lu



\_\_\_\_na



\_\_\_\_ntes



\_\_\_\_ta



\_\_\_\_bro



\_\_\_\_ngua



\_\_\_\_pa



\_\_\_\_món



\_\_\_\_ro

Mundo didáctico

# Dictado

Instrucciones: realiza el dictado de las sílabas.



1.- \_\_\_\_\_

2.- \_\_\_\_\_

3.- \_\_\_\_\_

4.- \_\_\_\_\_

5.- \_\_\_\_\_



Mundo didáctico



TEM13LG203


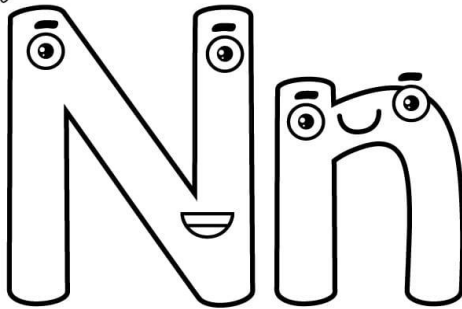


INSTITUCIÓN EDUCATIVA  
"INSTITUTO TÉCNICO"


Santander de Quilichao, Cauca

LECTIVO 2021  
GUÍA DE APRENDIZAJE


Resuelve de tu libro huellitas las  
paginas 30, 33, 34, 35 y 36



nube



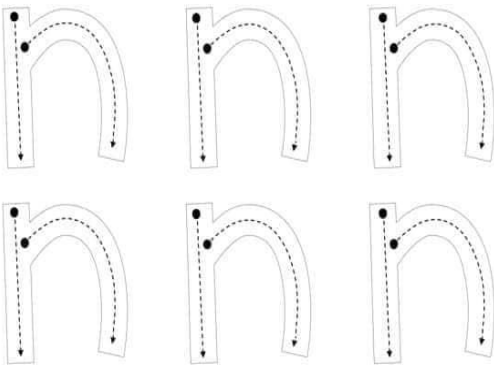
naranja



nariz

Letra N

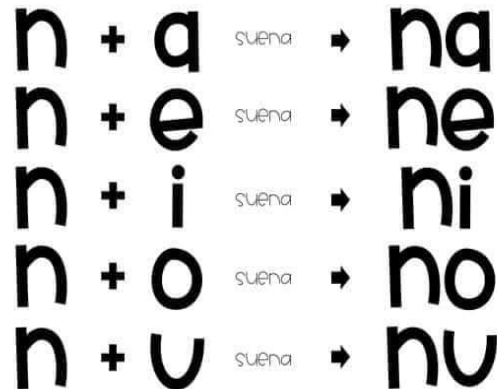
Instrucciones: traza la letra que corresponde y sigue su dirección.



Mundo didáctico

Letra N

Instrucciones: pronuncia la letra con la vocal y descubre la sílaba.



Mundo didáctico



TEM13LG203



INSTITUCIÓN EDUCATIVA  
"INSTITUTO TÉCNICO"  
Santander de Quilichao, Cauca

LECTIVO 2021  
GUÍA DE APRENDIZAJE

# Palabras que comienzan con:

Instrucciones: une con una línea la sílaba con el dibujo correspondiente.


na ne ni no nu



nene



nopal



naranja



nube



niños

Mundo didáctico

# trazo

Instrucciones: traza las sílabas.

na ne ni no nu  
na ne ni no nu  
na ne ni no nu  
na ne ni no nu

Mundo didáctico



TEM13LG203



INSTITUCIÓN EDUCATIVA  
"INSTITUTO TÉCNICO"

Santander de Quilichao, Cauca

LECTIVO 2021  
GUÍA DE APRENDIZAJE

# Palabras que comienzan con:

Instrucciones: pega en el espacio que corresponde las palabras que inicien con la sílaba que indica.

na | ne | ni | no | nu

--	--	--	--	--

nado

nuez

niño

nariz

novia

nota

nido

nata

niña

negro

nene

nube

noche

nevera

nudo

Mundo didáctico

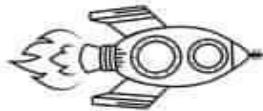
# La sílaba que falta

Instrucciones: escribe en cada espacio la sílaba que falta.

na | ne | ni | no | nu



\_\_\_\_\_ riz



\_\_\_\_\_ ve



\_\_\_\_\_ eve



\_\_\_\_\_ do



\_\_\_\_\_ vera



\_\_\_\_\_ che



\_\_\_\_\_ ez



\_\_\_\_\_ do

Mundo didáctico





TEM13LG203

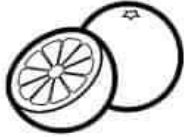


INSTITUCIÓN EDUCATIVA  
"INSTITUTO TÉCNICO"  
Santander de Quilichao, Cauca

LECTIVO 2021  
GUÍA DE APRENDIZAJE

# Dictado

Instrucciones: realiza el dictado de las sílabas.



1.- \_\_\_\_\_



2.- \_\_\_\_\_



3.- \_\_\_\_\_





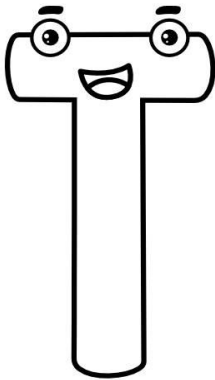
4.- \_\_\_\_\_



5.- \_\_\_\_\_

Mundo didáctico


Resuelve  
de tu libro  
huellitas  
la página  
39



tijeras



tambor



tortuga



TEM13LG203

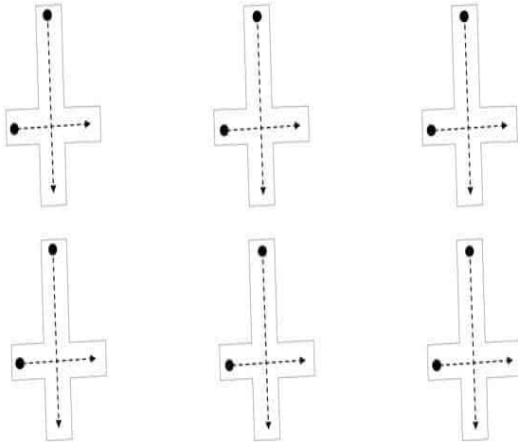


INSTITUCIÓN EDUCATIVA  
"INSTITUTO TÉCNICO"  
Santander de Quilichao, Cauca

LECTIVO 2021  
GUÍA DE APRENDIZAJE

### Letra t

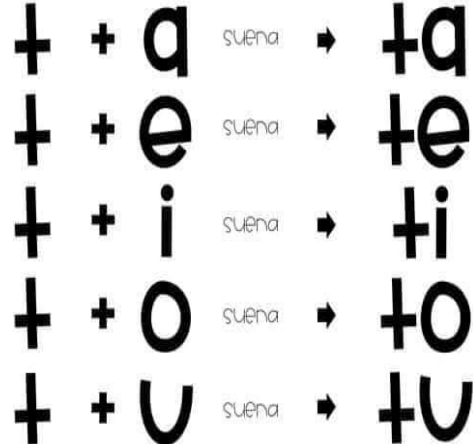
Instrucciones: traza la letra que corresponde y sigue su dirección.



Mundo didáctico

### Letra t

Instrucciones: pronuncia la letra con la vocal y descubre la sílaba.




Mundo didáctico

## Palabras que comienzan con:

Instrucciones: une con una línea la sílaba con el dibujo correspondiente.

ta te ti to tu



tiburón



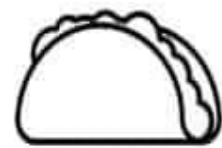
tomate



telaraña



tucán



taco

Mundo didáctico



TEM13LG203



INSTITUCIÓN EDUCATIVA  
"INSTITUTO TÉCNICO"

Santander de Quilichao, Cauca

LECTIVO 2021  
GUÍA DE APRENDIZAJE

# Traza

Instrucciones: traza las sílabas.

ta	te	ti	to	tu
ta	te	ti	to	tu
ta	te	ti	to	tu
ta	te	ti	to	tu

Mundo didáctico

## Palabras que comienzan con:

Instrucciones: pega en el espacio que corresponde las palabras que inician con la sílaba que indica.

ta	te	ti	to	tu

tortuga	telaraña	tuna	taza	teléfono
tamal	tina	tamarindo	toro	tucán
tenis	tos	tiza	tumba	tigre

Mundo didáctico



TEM13LG203



INSTITUCIÓN EDUCATIVA "INSTITUTO TÉCNICO"

Santander de Quilichao, Cauca

LECTIVO 2021  
GUÍA DE APRENDIZAJE


# La silaba que falta

Instrucciones: escribe en cada espacio la silaba que falta.

ta te ti to tu



\_\_\_\_\_ mate



\_\_\_\_\_ burón



\_\_\_\_\_ co



\_\_\_\_\_ laraña



\_\_\_\_\_ cán



\_\_\_\_\_ mbor



\_\_\_\_\_ gre



\_\_\_\_\_ léfono

Mundo didáctico

# Dictado

Instrucciones: realiza el dictado de las sílabas.




1.- \_\_\_\_\_



2.- \_\_\_\_\_

3.- \_\_\_\_\_



4.- \_\_\_\_\_



5.- \_\_\_\_\_



Mundo didáctico

Resuelve de tu libro huellitas la página 40,41 y 42



LECTIVO 2021  
GUÍA DE APRENDIZAJE

Actividad 3

LENGUA CASTELLANA PRIMER GRADO

**TEMA:** Mi familia

**CONCEPTO:**

## La familia

La familia es el grupo de personas que comparte un mismo hogar, unidos por el cariño y por lazos de parentesco. En nuestra familia aprendemos valores y crecemos con buenos ejemplos.

### Miembros de una familia

Desde que nacemos todas las personas formamos parte de una familia.

Cada familia tiene una historia y unas costumbres que la hacen diferente de las demás.

El núcleo familiar está formado por los padres y los hijos.

Los miembros de la familia se quieren y se ayudan.



### Los parientes

Son los abuelos, las tías, los tíos, los primos y las primas.

### El amor filial

El amor filial es como un refugio al cual podemos acudir para sentirnos seguros y se fortalece con nuestras buenas actitudes.

### Deberes y derechos

#### Derechos del niño

1. Derecho a la igualdad.
2. A la protección especial para su desarrollo físico material y social.
3. A un nombre y una nacionalidad.
4. A una alimentación, vivienda y atención adecuadas para el niño y la madre.
5. A la educación y cuidados especiales para el niño con alguna discapacidad.
6. A la comprensión y amor por parte de los padres y de la sociedad.
7. A recibir educación gratuita y a jugar.
8. A ser el primero en recibir ayuda en casos de desastre.
9. A ser protegido contra el abandono y la explotación del trabajo.
10. A formarse en un espíritu de solidaridad, comprensión, tolerancia, amistad, justicia y

¡Todos deben participar en las tareas del hogar!



TEM13LG203



INSTITUCIÓN EDUCATIVA  
"INSTITUTO TÉCNICO"

Santander de Quilichao, Cauca

LECTIVO 2021  
GUÍA DE APRENDIZAJE

paz entre los pueblos.

**Deberes de los niños**

1. Respetar a nuestros padres y maestros.
2. Respetar las opiniones de los demás.
3. Respetarnos a nosotros mismos.
4. Decir siempre la verdad.



**RESUELVE LOS SIGUIENTES EJERCICIOS**



Formo parte de una familia.

Responde:

1. ¿Quiénes están en la imagen?

Los integrantes de una familia.

2. ¿En dónde están?

3. ¿Quiénes integran esta familia?

4. ¿Cuántos son en total?



**2. Con ayuda de tus papitos realiza la lectura y une correctamente**

hijos

papá

mamá

Cría a sus hijos y les inculca valores.

Es el amor hecho mujer y también contribuye al sustento del hogar.

Son producto del amor de papá y mamá. Estudian y respetan a sus padres.



LECTIVO 2021  
**GUÍA DE APRENDIZAJE**

Escribe verdadero (V) o falso (F) según corresponda:

- a) Mis abuelos son los padres de mamá y papá. ( )
- b) Mi profesora es mi hermana. ( )
- c) Mis tíos son hermanos de mis padres. ( )
- d) Mis amigos son mis tíos. ( )
- e) Mis primos son hijos de mis tíos. ( )



Escribe el nombre de los integrantes de la familia:

papá

m

h

a

a

Escribe cuál de estos derechos se relaciona con las siguientes imágenes:

**Los derechos de las niñas y los niños**

Derecho al amor

Derecho a la igualdad

Derecho a la protección

Derecho a la salud

Derecho a la educación

Derecho a la paz



Escribe dos deberes que debes cumplir.

Escribe tres derechos.

Completa con las palabras del recuadro:

sangre

familia

hogar

La \_\_\_\_\_ es el grupo de personas que comparten el mismo \_\_\_\_\_ y tienen lazos de \_\_\_\_\_.

Pega una foto familiar y decora el marco.



TEM13LG203



INSTITUCIÓN EDUCATIVA  
"INSTITUTO TÉCNICO"

Santander de Quilichao, Cauca

LECTIVO 2021  
GUÍA DE APRENDIZAJE

4

# Pipe es mi papá

Mi papá es Pipe.  
Mi papá sale con su pala  
y mi mamá pela las papas para la sopa.  
El pelo de mi papá es liso.  
Mi papá usa la pipa,  
el papel y la lupa



Contesta las preguntas

1. ¿Quién es pipe?

-----

2. ¿Cómo es el pelo del papá?

-----



Transcribe en tu cuaderno



Porque nos queremos,  
porque nos cuidamos,  
porque estamos juntos  
nada es complicado.

Porque con un beso,  
con una mirada,  
todo pasa a ser  
un cuento de hadas.

Porque si estamos  
juntos,  
entre todos formamos  
este pequeño mundo  
que 'familia' llamamos.