

LECTIVO 2021  
GUÍA DE APRENDIZAJE

<b>SEDE</b>	Rafael Tello	<b>PERIODO</b>	1		
<b>ESTUDIANTE</b>		<b>GRUPO</b>	1- A, B, C	<b>GUÍA No</b>	5
<b>ÁREA</b>	Lengua Castellana-Religión	<b>JORNADA</b>	Mañana		
<b>DOCENTE</b>	Erika Viviana Escobar Tróchez	<b>FECHA</b>	AGOSTO 30		
<b>TIEMPO DE DESARROLLO</b>	AGOSTO 30 a OCTUBRE 15		<b>DURACIÓN</b>	7 SEMANAS	

**METAS DE APRENDIZAJE**

- Identifica las letras del abecedario que se escriben diferente y suenan igual
- Avanza en el reconocimiento gráfico y fonético de letras que utilizamos al escribir o hablar
- Utiliza las palabras con seguridad y propiedad para expresar ideas y sentimientos.
- Reconoce a Dios como creador del mundo y padre de los hombres

**TEMA**

- Consonantes: q, ñ, j, h, ch, v, g, Ll, k, w, x, y, z, b.
- Jugar y soñar
- Dios es grande

**EJES TEMÁTICOS**

- Recortar / Unir / Trazar/ Colorear/ completar
- Producción escrita y comprensión lectora.
- Diálogos y observación del entorno.

**CONCEPTOS BÁSICOS**

Los encontrarás a través del desarrollo la guía, lee con atención y mira los ejemplos propuestos en cada caso.

**PREGUNTAS ESENCIALES**

- ¿Por qué es importante saber todas las letras del abecedario?
- ¿Qué es hacer comprensión de lectura?
- ¿Quién es Dios?

**EVIDENCIAS DE APRENDIZAJE (INDICADORES DE DESEMPEÑO)**

- Trabajo en el cuaderno
- Resolución de la guía y de los talleres adjuntos en su totalidad

**ACTIVIDADES**

<b>Actividad 1</b>	Consonantes: q, ñ, j, h, ch, v, g, Ll, k, w, x, y, z, b.
<b>Actividad 2</b>	Jugar y soñar
<b>Actividad 3</b>	Dios es grande

**RECURSOS**

- Guía de aprendizaje, videos interactivos, referencias bibliográficas.

**CRITERIOS DE ENTREGA**


- Para la entrega de talleres de este tema, se debe elaborar una portada básica con: Área, grupo, número de guía, eje temático, nombre completo del estudiante y fecha de entrega o envío.
- La elaboración de este taller, debe ser con la asesoría de padres o familiares y enviar el día correspondiente.

**EVALUACIÓN**

- A través del desarrollo de las actividades de la guía.
- En la medida de las posibilidades a través de preguntas orales por las clases virtuales, el correo electrónico y la herramienta Classroom.

**TEMAS DE CONSULTA PARA AFIANZAMIENTO Y/O PROFUNDIZACIÓN**

<https://www.youtube.com/watch?v=IUiy958qqrU>



LECTIVO 2021  
GUÍA DE APRENDIZAJE

[https://www.youtube.com/watch?v=eh\\_XmdQ\\_GaY](https://www.youtube.com/watch?v=eh_XmdQ_GaY)  
<https://www.youtube.com/watch?v=F7YBjn2nfXg>  
<https://www.youtube.com/watch?v=tqpo0Irljs4>  
<https://www.youtube.com/watch?v=2ES2hSXd5Y0>  
<https://www.youtube.com/watch?v=l6COQ7mRfZk>  
<https://www.youtube.com/watch?v=LTaRKCgcpVo>

REFERENCIAS BIBLIOGRÁFICAS (BIOGRAFÍA Y/O WEBGRAFÍA)

Competencias lectoras 1, grupo editorial Norma  
 Huellitas 1, libro taller de lectura y escritura

DESARROLLO DE ACTIVIDADES


ACTIVIDAD 1

LENGUA CASTELLANA PRIMER GRADO

**TEMA:** CONSONANTES: Q, Ñ, J, H, CH, V, G, K, W, X, Y, Z, B, LL.

**RESUELVE LOS SIGUIENTES EJERCICIOS**

Con ayuda de tus papitos realiza la lectura y los ejercicios correspondientes.



**Letra q**

Instrucciones: pronuncia la letra con la vocal y descubre la sílaba.

qu + e suena → que

qu + i suena → qui

**trazo**

Instrucciones: traza las sílabas.


que que que que  
 qui qui qui qui  
 que que que que  
 qui qui qui qui



©Mundo didáctico



©Mundo didáctico



## La sílaba que falta

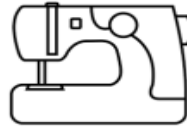
Instrucciones: escribe en cada espacio la sílaba que falta.



quín \_\_\_\_\_

que

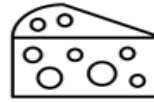
quí



ma \_\_\_\_\_ na



\_\_\_\_\_ nce



\_\_\_\_\_ so



pan \_\_\_\_\_



bar \_\_\_\_\_ to



es \_\_\_\_\_ mal



pelu \_\_\_\_\_ ro



©Mundo didáctico

## Dictado

Instrucciones: realiza el dictado de las sílabas.



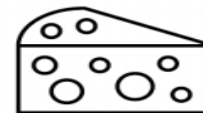
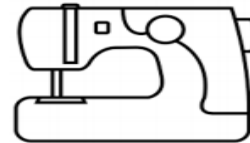
1.- \_\_\_\_\_

2.- \_\_\_\_\_

3.- \_\_\_\_\_

4.- \_\_\_\_\_


5.- \_\_\_\_\_




©Mundo didáctico

### EN EL LIBRO HUELLITAS 1 DESARROLLA SIGUIENTES EJERCICIOS

Ve a tu libro huellitas y con ayuda de tus papitos resuelve la página 51. Luego transcribe las 4 oraciones en tu cuaderno y realiza lectura de ellas. No olvides colorear todas las imágenes y escribir con lápiz.



LECTIVO 2021  
**GUÍA DE APRENDIZAJE**



### Letra ñ

Instrucciones: pronuncia la letra con la vocal y descubre la sílaba.

ñ	+	a	suena	→	ña
ñ	+	e	suena	→	ñe
ñ	+	i	suena	→	ñi
ñ	+	o	suena	→	ño
ñ	+	u	suena	→	ñu

Mundo didáctico

### trazo

Instrucciones: traza las sílabas.

ña	ñe	ñi	ño	ñu
ña	ñe	ñi	ño	ñu
ña	ñe	ñi	ño	ñu
ña	ñe	ñi	ño	ñu


Mundo didáctico

### Palabras que comienzan con:

Instrucciones: une con una línea la sílaba con el dibujo correspondiente.

ña	ñe	ñi	ño	ñu
.	.	.	.	.
albañil	pañuelo	muñeca	araña	bañera

Mundo didáctico



## La sílaba que falta

Instrucciones: escribe en cada espacio la sílaba que falta.

ña ñe ñí ño ñu



pa \_\_\_\_\_ elo



alba \_\_\_\_\_ l



ni \_\_\_\_\_



caba \_\_\_\_\_



mo \_\_\_\_\_



me \_\_\_\_\_ que



u \_\_\_\_\_



sue \_\_\_\_\_




©Mundo didáctico

## Dictado

Instrucciones: realiza el dictado de las sílabas.



1.- \_\_\_\_\_



2.- \_\_\_\_\_

3.- \_\_\_\_\_



4.- \_\_\_\_\_




5.- \_\_\_\_\_




©Mundo didáctico

Resuelve de tu libro huellitas la página 52. Escribe en tu cuaderno una oración con cada una de las palabras que escribiste en esa página



LECTIVO 2021  
GUÍA DE APRENDIZAJE



**Letra J**

Instrucciones: pronuncia la letra con la vocal y descubre la sílaba.

j	+	a	suena	→	ja
j	+	e	suena	→	je
j	+	i	suena	→	ji
j	+	o	suena	→	jo
j	+	u	suena	→	ju

©Mundo didáctico

**trazo**

Instrucciones: traza las sílabas.

ja	je	ji	jo	ju
ja	je	ji	jo	ju
ja	je	ji	jo	ju
ja	je	ji	jo	ju

©Mundo didáctico

**Palabras que comienzan con:**

Instrucciones: une con una línea la sílaba con el dibujo correspondiente.

ja      je      ji      jo      ju



jirafa



joyas



jeringa




jugo



jaula


©Mundo didáctico



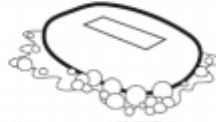
## La sílaba que falta

Instrucciones: escribe en cada espacio la sílaba que falta.

ja je ji jo ju



\_\_\_\_\_go



\_\_\_\_\_bón



\_\_\_\_\_rra



\_\_\_\_\_rdín



\_\_\_\_\_ula



\_\_\_\_\_yería



\_\_\_\_\_guetes



\_\_\_\_\_rafa

Mundo  
DIDÁCTICO

©Mundo didáctico

## Dictado

Instrucciones: realiza el dictado de las sílabas.



1.- \_\_\_\_\_



2.- \_\_\_\_\_

3.- \_\_\_\_\_



4.- \_\_\_\_\_




5.- \_\_\_\_\_




Mundo  
DIDÁCTICO

©Mundo didáctico


Resuelve de tu libro huellitas las páginas 53. Transcribe el cuento final en tu cuaderno y encierra las palabras que inician con Jj




LECTIVO 2021  
GUÍA DE APRENDIZAJE



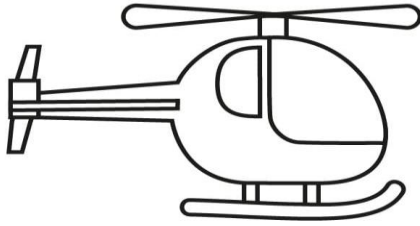
h h h



hipopótamo



hada



helicóptero

**Letra h**

Instrucciones: pronuncia la letra con la vocal y descubre la sílaba.

h	+	a	suena	→	ha
h	+	e	suena	→	he
h	+	i	suena	→	hi
h	+	o	suena	→	ho
h	+	u	suena	→	hu

Mundo didáctico

**trazo**


Instrucciones: traza las sílabas.

ha	he	hi	ho	hu
ha	he	hi	ho	hu
ha	he	hi	ho	hu
ha	he	hi	ho	hu

Mundo didáctico


**Palabras que comienzan con:**

Instrucciones: une con una línea la sílaba con el dibujo correspondiente.

h	a	h	e	h	i	h	o	h	u
.	.	.	.	.	.	.	.	.	.
									
helado	hilo	hueso	hada	hoguera					

Mundo didáctico





# La sílaba que falta

Instrucciones: escribe en cada espacio la sílaba que falta.

ha he hi ho hu



\_\_\_\_elo



\_\_\_\_evo



\_\_\_\_ja



\_\_\_\_rmiga



\_\_\_\_mo



\_\_\_\_lado



\_\_\_\_mburguesa



\_\_\_\_lo



©Mundo didáctico

# Dictado

Instrucciones: realiza el dictado de las sílabas.



1.- \_\_\_\_\_



2.- \_\_\_\_\_



3.- \_\_\_\_\_



4.- \_\_\_\_\_




5.- \_\_\_\_\_

Resuelve  
de tu libro  
huellitas  
la página  
54.



©Mundo didáctico



LECTIVO 2021  
**GUÍA DE APRENDIZAJE**



**CHAMPAGNE**



**CHUPÓN**



**CHORIZO**

**Letra ch**

Instrucciones: pronuncia la letra con la vocal y descubre la sílaba.

Ch + a suena → **Cha**  
 Ch + e suena → **Che**  
 Ch + i suena → **Chi**  
 Ch + o suena → **Cho**  
 Ch + u suena → **Chu**



©Mundo didáctico

**trazo**

Instrucciones: traza las sílabas.

cha che chi cho chu  
 cha che chi cho chu  
 cha che chi cho chu  
 cha che chi cho chu



©Mundo didáctico

**Palabras que comienzan con:**

Instrucciones: une con una línea la sílaba con el dibujo correspondiente.

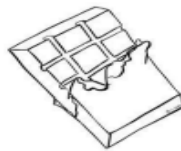
cha che chi cho chu



chupón



chango



chocolate




chef



chile



©Mundo didáctico



## La sílaba que falta

Instrucciones: escribe en cada espacio la sílaba que falta.

cha che chi cho chu



\_\_\_\_\_ pón



\_\_\_\_\_ de



\_\_\_\_\_ ngo



\_\_\_\_\_ rro



\_\_\_\_\_ le



\_\_\_\_\_ za



\_\_\_\_\_ f



\_\_\_\_\_ rro



©Mundo didáctico

## Dictado

Instrucciones: realiza el dictado de las sílabas.



1.- \_\_\_\_\_

2.- \_\_\_\_\_

3.- \_\_\_\_\_



4.- \_\_\_\_\_


5.- \_\_\_\_\_




©Mundo didáctico

Resuelve de tu libro huellitas las páginas 55. Realiza un dictado de 10 oraciones en las que se encuentren palabras con CH





LECTIVO 2021  
**GUÍA DE APRENDIZAJE**



**Letra v**

Instrucciones: pronuncia la letra con la vocal y descubre la sílaba.

v + a suena → va  
 v + e suena → ve  
 v + i suena → vi  
 v + o suena → vo  
 v + u suena → vu

Mundo didáctico

**trazo**

Instrucciones: traza las sílabas.

va ve vi vo vu  
 va ve vi vo vu  
 va ve vi vo vu  
 va ve vi vo vu

Mundo didáctico

**Palabras que comienzan con:**

Instrucciones: une con una línea la sílaba con el dibujo correspondiente.

va ve vi vo vu

.

.

.

.

.



volcán



vaca



viento




vuelo



vela

Mundo didáctico



### La sílaba que falta

Instrucciones: escribe en cada espacio la sílaba que falta.

va ve ví vo vu



\_\_\_stido



\_\_\_vora



\_\_\_so



\_\_\_lcan



\_\_\_ntana



\_\_\_elta



\_\_\_ca



\_\_\_lero

Mundo didáctico

### Dictado

Instrucciones: realiza el dictado de las sílabas.



1.- \_\_\_\_\_

2.- \_\_\_\_\_

3.- \_\_\_\_\_



4.- \_\_\_\_\_

5.- \_\_\_\_\_



Mundo didáctico

INSTRUCCIONES: Lee las sílabas, luego las oraciones

Va

Ve

Vi

Vo

Vu

1. Veo una nave

2. La ventana está rota

3. Víctor vino en avión

4. Víctor toma nieve

5. El vaso tiene vino

6. Viviana vende velas

7. Salvador tiene vacas

8. Valentín visita a Víctor

9. Violeta ve una vaca

10. La ventana es verde

11. Las uvas son verdes

12. Violeta ve el ave volar



**vaca**

13. Valeria vende malvaviscos

14. Valentín vacuna las vacas

15. Silvia vuelve en el verano

16. Mi vestido rosa es nuevo

17. En navidad comemos pavo.

18. Victoria pidió nieve de limón

19. Caro come nieve de melón


20. La copa tiene nieve de limón

21. Iván toca el violín los viernes


22. La lavadora está descompuesta

23. El viernes nos visitara Valentín

Resuelve de tu libro huellitas la  
paginas 56



LECTIVO 2021  
GUÍA DE APRENDIZAJE



**Letra g**  
Instrucciones: pronuncia la letra con la vocal y descubre la sílaba.

g + a suena → ga  
g + o suena → go  
g + u suena → gu

Mundo didáctico

**trazo**  
Instrucciones: traza las sílabas.

ga go gu  
ga go gu  
ga go gu  
ga go gu

Mundo didáctico

**Letra gu**  
Instrucciones: pronuncia la letra con la vocal y descubre la sílaba.


gu + e suena → gue  
gu + i suena → gui  
gü + e suena → güe  
gü + i suena → güi

Mundo didáctico

**trazo**  
Instrucciones: traza las sílabas.

gue gue gue gue  
gui gui gui gui  
güe güe güe güe  
güi güi güi güi

Mundo didáctico



### Letra ge, gi

Instrucciones: pronuncia la letra con la vocal y descubre la sílaba.

g + e suena → ge

g + i suena → gi



©Mundo didáctico

### trazo

Instrucciones: traza las sílabas.

ge ge ge ge ge

gi gi gi gi gi

ge ge ge ge ge

gi gi gi gi gi



©Mundo didáctico

INSTRUCCIONES: Lee las sílabas, luego las oraciones

Ga

Go

Gu

1. Diego toma agua
2. El gusano está gordo
3. Gustavo tiene amigos
4. El gatito juega contento
5. El pato juega en el lago
6. Gabi tiene un gato gordo
7. Diego es amigo de Gaby
8. El ganso nada en el lago

9. El carro no tiene gasolina
10. Tengo un gato de angora
11. Gustavo tiene unos guantes
12. Gabino toma agua de mango
13. Gabino es amigo de Gustavo
14. La gota de agua mojó mi gorra




INSTRUCCIONES: Lee las sílabas, luego las oraciones

Gue

Gui

- |                              |                                 |
|------------------------------|---------------------------------|
| 1. El águila vuela alto      | 8. La guitarra es de Miguel     |
| 2. La higuera da higos       | 9. Mi amiguito tiene un águila  |
| 3. Miguel toda la guitarra   | 10. Mi vestido es color guindo  |
| 4. El borreguito es blanco   | 11. La galleta es de merengue   |
| 5. El guisado está sabroso   | 12. Las tortuguitas saben nadar |
| 6. Me encanta el merengue    | 13. Todos los juguetes son míos |
| 7. El borreguito nos da lana | 14. Anoche hicimos una hoguera  |





LECTIVO 2021  
**GUÍA DE APRENDIZAJE**

**INSTRUCCIONES:** Lee las sílabas, luego las oraciones

**Ge**

**Gi**

1. El gis es rojo
2. El ángel tiene alas
3. La gelatina de limón
4. Me gusta la gelatina
5. El girasol es amarillo
6. El girasol para mamá
7. La gente come gelatina
8. El gigante come mucho
9. Ángel me regalo un gis




10. El general hace gimnasia
11. El general lleva la bandera
12. Mi madre se llama Ángeles
13. En los cuentos hay gigantes
14. Escoge una gelatina para ti
15. Eugenio tiene un primo gitano
16. Genaro es gemelo de Juanito
17. Gilberto es hermano de Georgina

**girasol**

Resuelve de tu libro huellitas la  
 paginas 57 y 68

**LL**

**LI**



**LLAVERO**




**LLUVIA**



**LLAVE**





LECTIVO 2021  
GUÍA DE APRENDIZAJE

### Letra ll

Instrucciones: pronuncia la letra con la vocal y descubre la sílaba.

ll	+	a	suena	→	lla
ll	+	e	suena	→	lle
ll	+	i	suena	→	lli
ll	+	o	suena	→	llo
ll	+	u	suena	→	llu

©Mundo didáctico

### trazo

Instrucciones: traza las sílabas.

lla	lle	lli	llo	llu
lla	lle	lli	llo	llu
lla	lle	lli	llo	llu
lla	lle	lli	llo	llu

©Mundo didáctico

### Palabras que comienzan con:

Instrucciones: une con una línea la sílaba con el dibujo correspondiente.

lla lle lli llo llu



caballo

llave

lluvia

pollito

galleta

Mundo didáctico

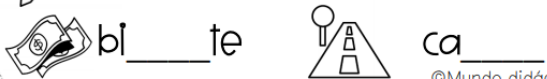
©Mundo didáctico

Resuelve de tu libro huellitas la página 69.

### La sílaba que falta

Instrucciones: escribe en cada espacio la sílaba que falta.

lla lle lli llo llu



Mundo didáctico

©Mundo didáctico


### Dictado

Instrucciones: realiza el dictado de las sílabas.


1.-	_____	
2.-	_____	
3.-	_____	
4.-	_____	
5.-	_____	

Mundo didáctico

©Mundo didáctico



LECTIVO 2021  
GUÍA DE APRENDIZAJE



### Letra k

Instrucciones: pronuncia la letra con la vocal y descubre la sílaba.

K	+	a	suena	→	ka
K	+	e	suena	→	ke
K	+	i	suena	→	ki
K	+	o	suena	→	ko
K	+	u	suena	→	ku

Mundo didáctico ©Mundo didáctico

### trazo

Instrucciones: traza las sílabas.

ka ke ki ko ku

ka ke ki ko ku

ka ke ki ko ku

ka ke ki ko ku

Mundo didáctico ©Mundo didáctico


### Palabras que comienzan con:

Instrucciones: une con una línea la sílaba con el dibujo correspondiente.

ka ke ki ko ku

kiwi koala ketchup kung-fu karate

Mundo didáctico ©Mundo didáctico



## La sílaba que falta

Instrucciones: escribe en cada espacio la sílaba que falta.

ka ke ki ko ku



\_\_\_\_\_wi



\_\_\_\_\_rate



\_\_\_\_\_lo



\_\_\_\_\_mono



\_\_\_\_\_ala



\_\_\_\_\_ng fu



bi\_\_\_\_\_ni



\_\_\_\_\_rro

Mundo  
DIDÁCTICO

©Mundo didáctico

## Dictado

Instrucciones: realiza el dictado de las sílabas.



1.- \_\_\_\_\_



2.- \_\_\_\_\_

3.- \_\_\_\_\_



4.- \_\_\_\_\_





5.- \_\_\_\_\_



Resuelve  
de tu libro  
huellitas  
la página  
70.

Mundo  
DIDÁCTICO

©Mundo didáctico



INSTRUCCIONES: Lee las sílabas, luego las oraciones

Wa

We


Wi

Wo

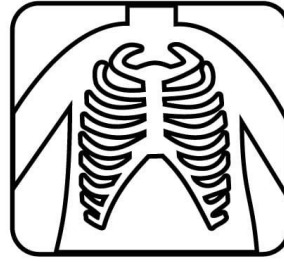

Wu

1. El foco es de 60 watts
2. El waterpolo es un deporte
3. Fui a jugar con Winfran
4. Héctor juega waterpolo
5. Hugo y Wendy fueron al circo
6. Mañana canto con Walter
7. Mi papá viaja a Washington
8. Wenceslao fue al rancho
9. Wenceslao juega waterpolo
10. Wilfredo quiere un sándwich


Resuelve  
de tu libro  
huellitas  
la página  
71.



LECTIVO 2021  
GUÍA DE APRENDIZAJE



rayos X



xilófono



taxi

INSTRUCCIONES: Lee las sílabas, luego las oraciones

Xa

Xe

Xi

Xo


Xu

1. Félix tiene un taxi
2. El taxi es de papá
3. Dime la hora exacta
4. El bote está oxidado
5. Estoy en la sexta fila
6. Este platillo es exquisito
7. Tu trabajo es excelente
8. Máximo toca el saxofón
9. La excursión fue un éxito
10. México es un país extenso
11. Este examen es de sexto año
12. Maximiliano exprime los limones
13. El próximo examen es mañana
14. Sixto y Máximo tocan el saxofón
15. En Oaxaca existen lugares hermosos.

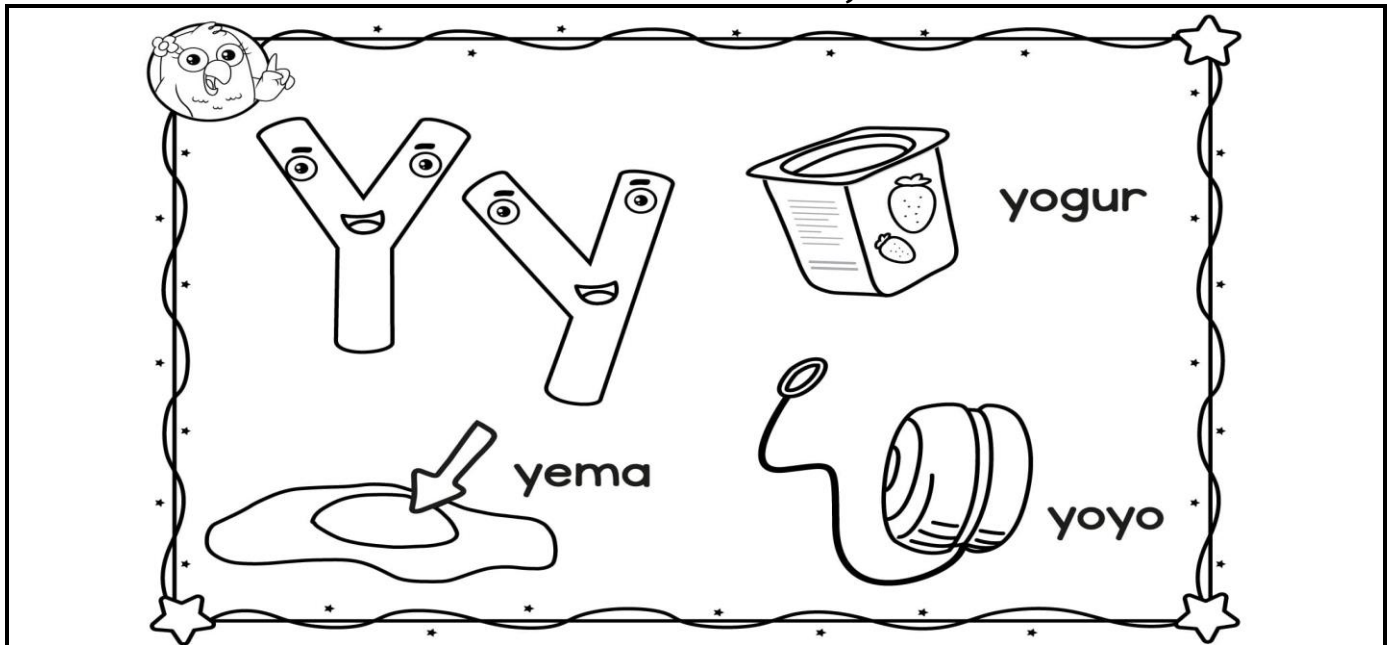
Resuelve de tu libro huellitas la página 72.

taxi





LECTIVO 2021  
**GUÍA DE APRENDIZAJE**



**Letra y**

Instrucciones: pronuncia la letra con la vocal y descubre la sílaba.

Y	+	a	suena	→	ya
Y	+	e	suena	→	ye
Y	+	i	suena	→	yi
Y	+	o	suena	→	yo
Y	+	u	suena	→	yu

©Mundo didáctico

**trazo**

Instrucciones: traza las sílabas.

ya	ye	yi	yo	yu
ya	ye	yi	yo	yu
ya	ye	yi	yo	yu
ya	ye	yi	yo	yu

©Mundo didáctico

**Palabras que comienzan con:**

Instrucciones: une con una línea la sílaba con el dibujo correspondiente.

ya      ye      yi      yo      yu



raylta


yoyo

payaso

yunque

yema

©Mundo didáctico



## La sílaba que falta

Instrucciones: escribe en cada espacio la sílaba que falta.

ya ye yi yo yu



\_\_\_\_\_ma



\_\_\_\_\_yo



pa\_\_\_\_\_so



pla\_\_\_\_\_

\_\_\_\_\_ra\_\_\_\_\_ta



\_\_\_\_\_nque



\_\_\_\_\_gurt



\_\_\_\_\_gua



©Mundo didáctico

## Dictado

Instrucciones: realiza el dictado de las sílabas.



1.- \_\_\_\_\_



2.- \_\_\_\_\_

3.- \_\_\_\_\_



4.- \_\_\_\_\_


5.- \_\_\_\_\_



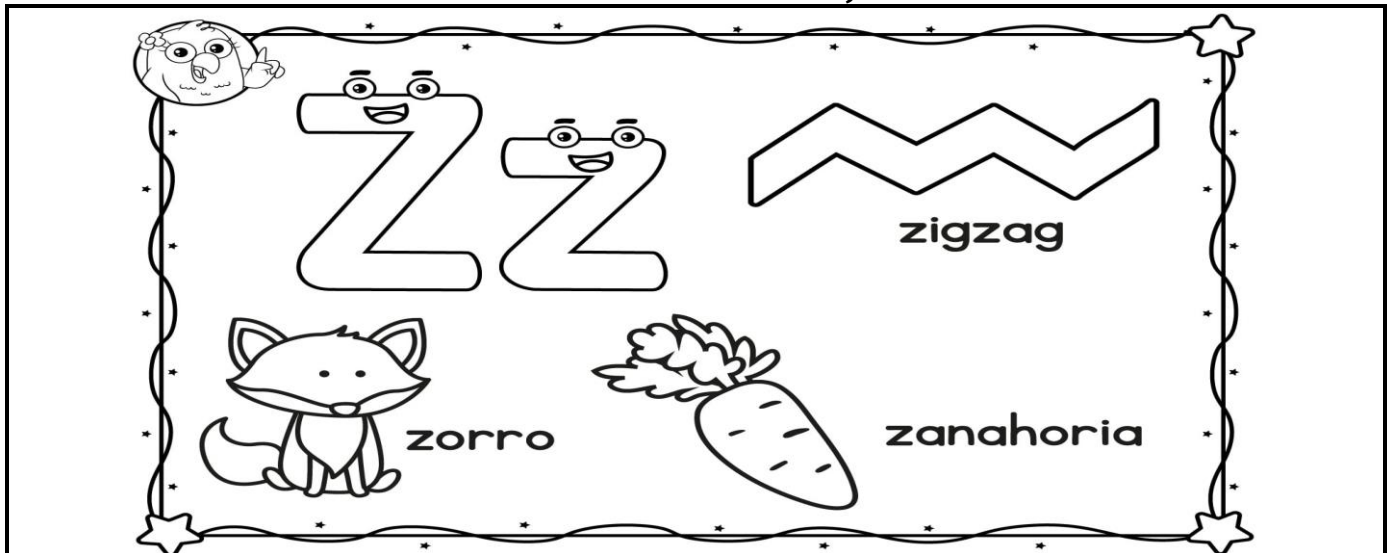
Resuelve  
de tu libro  
huellitas  
la página  
73.



©Mundo didáctico



LECTIVO 2021  
GUÍA DE APRENDIZAJE



### Letra z

Instrucciones: pronuncia la letra con la vocal y descubre la sílaba.

Z	+	a	suena	→	za
Z	+	e	suena	→	ze
Z	+	i	suena	→	zi
Z	+	o	suena	→	zo
Z	+	u	suena	→	zu

©Mundo didáctico

### trazo

Instrucciones: traza las sílabas.

za	ze	zi	zo	zu
za	ze	zi	zo	zu
za	ze	zi	zo	zu
za	ze	zi	zo	zu

©Mundo didáctico


### Palabras que comienzan con:

Instrucciones: une con una línea la sílaba con el dibujo correspondiente.

za	ze	zi	zo	zu
•	•	•	•	•
pizzeria	zigzag	zurdo	zapato	pozo

©Mundo didáctico





## La sílaba que falta

Instrucciones: escribe en cada espacio la sílaba que falta.

za ze zí zo zu



piz \_\_\_\_\_



\_\_\_\_\_ pato



\_\_\_\_\_ rdo



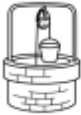
\_\_\_\_\_ gzag



\_\_\_\_\_ rro



calaba \_\_\_\_\_



po \_\_\_\_\_



a \_\_\_\_\_ car

Mundo  
DIDÁCTICO

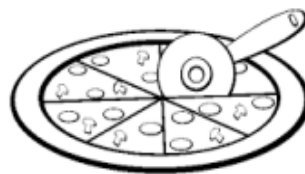
©Mundo didáctico

## Dictado

Instrucciones: realiza el dictado de las sílabas.



1.- \_\_\_\_\_



2.- \_\_\_\_\_

3.- \_\_\_\_\_



4.- \_\_\_\_\_




5.- \_\_\_\_\_




Resuelve  
de tu libro  
huellitas  
la página  
74.

Mundo  
DIDÁCTICO

©Mundo didáctico



LECTIVO 2021  
GUÍA DE APRENDIZAJE



**Letra b**

Instrucciones: pronuncia la letra con la vocal y descubre la sílaba.

<b>b</b>	+	<b>a</b>	suena	→	<b>ba</b>
<b>b</b>	+	<b>e</b>	suena	→	<b>be</b>
<b>b</b>	+	<b>i</b>	suena	→	<b>bi</b>
<b>b</b>	+	<b>o</b>	suena	→	<b>bo</b>
<b>b</b>	+	<b>u</b>	suena	→	<b>bu</b>

©Mundo didáctico

**trazo**

Instrucciones: traza las sílabas.

ba	be	bi	bo	bu
ba	be	bi	bo	bu
ba	be	bi	bo	bu
ba	be	bi	bo	bu

©Mundo didáctico

**Palabras que comienzan con:**

Instrucciones: une con una línea la sílaba con el dibujo correspondiente.

ba      be      bi      bo      bu



bicicleta



búho



bebé




ballena



boca

©Mundo didáctico



# La silaba que falta

Instrucciones: escribe en cada espacio la silaba que falta.

ba be bi bo bu



\_\_\_\_ rro



\_\_\_\_ gote



\_\_\_\_ rco



\_\_\_\_ llena



\_\_\_\_ bé



\_\_\_\_ berón



\_\_\_\_ cicleta



\_\_\_\_ zo



©Mundo didáctico

# Dictado

Instrucciones: realiza el dictado de las sílabas.



1.- \_\_\_\_\_

2.- \_\_\_\_\_

3.- \_\_\_\_\_



4.- \_\_\_\_\_


5.- \_\_\_\_\_



Resuelve  
de tu libro  
huellitas  
las páginas  
88 y 89.



©Mundo didáctico



ACTIVIDAD 2

**LENGUA CASTELLANA PRIMER GRADO**

**TEMA:** JUGAR Y SOÑAR

**Concepto:**

**Comprensión lectora**

La comprensión lectora es el proceso cognitivo orientado a entender el significado de un texto. Aprender a leer no es una tarea fácil y requiere por parte de los niños mucho tiempo y práctica. Dominar la lectura significa desarrollar una serie de estrategias que se van perfeccionando a lo largo del tiempo hasta que se consigue leer con fluidez y comprensión. Es decir, hay que aprender a leer con precisión (sin errores), de forma rápida (sin titubeos) y con la entonación adecuada. Y, lo más importante, se debe comprender lo que se va leyendo.

**producción escrita**


Los niños aprenden a escribir en situaciones reales y con sentido para ellos. Algunas veces, escriben por sí mismos, individualmente o en pequeños grupos. Otras, dictan un texto al maestro, compañero o algún familiar. En ocasiones, también copian con sentido, pues saben de qué se trata el texto (para quién y para qué lo hacen). La producción escrita es muy importante en el proceso de expresar los sentimientos.


**RESUELVE LOS SIGUIENTES EJERCICIOS**

1. Lee la lectura y contesta las preguntas

Tomás

Tomás es un gato gordo. A él le gusta jugar mucho todo el día. Puede saltar muy alto.





LECTIVO 2021  
GUÍA DE APRENDIZAJE

¿ qué animal es Tomás?	<input type="radio"/> Perro <input type="radio"/> Gato
¿Qué le gusta hacer?	<input type="radio"/> jugar <input type="radio"/> dormir
¿Qué puede hacer Tomás?	<input type="radio"/> Saltar muy alto <input type="radio"/> Caminar

**Mi pollito Tito**

Éste es mi pollito.  
Mi pollito se llama Tito.  
Tito es muy bonito.  
El es de color amarillo.  
A Tito le gusta perseguir gusanos.




¿Quién es Tito?	<input type="radio"/> Una gallina <input type="radio"/> Un gallo <input type="radio"/> Un pollito
¿De qué color es Tito?	<input type="radio"/> Amarillo <input type="radio"/> Verde <input type="radio"/> Café
¿Cómo es Tito?	<input type="radio"/> Feo <input type="radio"/> Bonito <input type="radio"/> Pequeño
¿Qué le gusta a Tito?	<input type="radio"/> Perseguir conejos <input type="radio"/> Perseguir gusanos <input type="radio"/> Perseguir moscas




2. De tu libro huellitas desarrolla las páginas 76, 103 y 123 que contienen comprensiones de lectura muy propias para continuar fortaleciendo tu proceso lector.

3. Escribe sobre algo que te guste mucho, puede ser un deporte, una mascota, una canción etc. luego colorea la imagen a tu gusto.




INSTITUCIÓN EDUCATIVA  
**"INSTITUTO TÉCNICO"**  
Santander de Quilichao, Cauca

LECTIVO 2021  
**GUÍA DE APRENDIZAJE**



4. De tu libro huellitas desarrolla las páginas 108, 117, 118 y 119 que contienen producciones escritas muy propias para continuar fortaleciendo tu proceso escritor.



Actividad 3

LENGUA CASTELLANA PRIMER GRADO

**TEMA:** DIOS ES GRANDE

**CONCEPTO:**

¿Quién es Dios padre? para responder esta pregunta vamos a retroceder algunos millones de años. en primer lugar, sabemos que existen personas de la Santísima Trinidad Dios padre Dios hijo y Dios espíritu santo, el mismo Dios en tres personas distintas.



Cada una de estas tres personas cumplen objetivo, una función y la función de Dios padre es ser Justo eso, un padre, él es padre de Jesús y también se declara como el padre de todos nosotros.

En la Biblia en el libro de Isaías capítulo 64 versículo 7 donde dice **"Dios tú eres nuestro padre Somos la arcilla que tus manos plasmaron, todos nosotros fuimos hechos por ti"**.



Ahí está claro Dios es nuestro padre y también nuestro creador. Al principio él fue el encargado de crearlo todo, todo lo que ves a tu alrededor, la naturaleza los animales, todos los seres humanos, absolutamente todo fue creado por él y ¿Sabes por qué? **por amor** y todo lo hizo perfecto.



Él te creo y al mismo tiempo te cuida muchísimo, no quiere que nada malo te pase y Asimismo permite que pases por pequeñas pruebas en la vida, porque quiere que seas cada vez mejor.


Su nombre es yavé, en el Antiguo Testamento más específicamente en el libro Éxodo capítulo 3 versículo 14 cuando Moisés le pregunta su nombre, Dios le responde en hebreo **"Yavé"** que en español sería **"yo soy el que soy"** sin embargo cuando Jesús llegó a la Tierra en vez de llamarlo por

su nombre le decían "Padre".

Él es todo poderoso, es decir, puede hacerlo todo, él lo sabe todo y además él es amor, te ama muchísimo y a toda su creación, por eso nosotros también debemos amarlo bastante.



**RESPONDE LOS SIGUIENTES EJERCICIOS**



**¿CUÁL ES EL NOMBRE DE DIOS?**

a) Dios grande.

b) Yavé.

c) Dios de dioses.

**¿DIOS ES PADRE DE QUIÉN?**

a) De todos nosotros.

b) Solo de los animales.

c) De nadie.

**¿QUÉ ES LO QUE CREÓ DIOS?**

a) Absolutamente todo.

b) Solo a los seres humanos.

c) Solo a la naturaleza.

**PREGUNTA BONUS**

**¿Que es lo que más te sorprendió de Dios Padre?**

**MUY BIEN LO LOGRASTE...**