

LECTIVO 2021
GUÍA DE APRENDIZAJE

SEDE	Rafael Tello	PERIODO	1		
ESTUDIANTE		GRUPO	1- A, B, C	GUÍA No	5
ÁREA	Lengua Castellana	JORNADA	Mañana		
DOCENTE	Claudia Inés Ocampo Vergara	FECHA	AGOSTO 30		
TIEMPO DE DESARROLLO	AGOSTO 30 a OCTUBRE 15		DURACIÓN	7 SEMANAS	

METAS DE APRENDIZAJE

- Identifica las letras del abecedario que se escriben diferente y suenan igual
- Avanza en el reconocimiento gráfico y fonético de letras que utilizamos al escribir o hablar
- Utiliza las palabras con seguridad y propiedad para expresar ideas y sentimientos.
- Reconoce a Dios como creador del mundo y padre de los hombres

TEMA

- Consonantes: q, ñ, j, h, ch, v, g, Ll, k, w, x, y, z, b.
- Jugar y soñar
- Dios es grande

EJES TEMÁTICOS

- Recortar / Unir / Trazar/ Colorear/ completar
- Producción escrita y comprensión lectora.
- Diálogos y observación del entorno.

CONCEPTOS BÁSICOS

Los encontrarás a través del desarrollo la guía, lee con atención y mira los ejemplos propuestos en cada caso.

PREGUNTAS ESENCIALES

- ¿Por qué es importante saber todas las letras del abecedario?
- ¿Qué es hacer comprensión de lectura?
- ¿Quién es Dios?

EVIDENCIAS DE APRENDIZAJE (INDICADORES DE DESEMPEÑO)

- Trabajo en el cuaderno
- Resolución de la guía y de los talleres adjuntos en su totalidad

ACTIVIDADES

Actividad 1	Consonantes: q, ñ, j, h, ch, v, g, Ll, k, w, x, y, z, b.
Actividad 2	Jugar y soñar
Actividad 3	Dios es grande

RECURSOS

- Guía de aprendizaje, videos interactivos, referencias bibliográficas.

CRITERIOS DE ENTREGA


- Para la entrega de talleres de este tema, se debe elaborar una portada básica con: Área, grupo, número de guía, eje temático, nombre completo del estudiante y fecha de entrega o envío.
- La elaboración de este taller, debe ser con la asesoría de padres o familiares y enviar el día correspondiente.

EVALUACIÓN

- A través del desarrollo de las actividades de la guía.
- En la medida de las posibilidades a través de preguntas orales por las clases virtuales, el correo electrónico y la herramienta Classroom.

TEMAS DE CONSULTA PARA AFIANZAMIENTO Y/O PROFUNDIZACIÓN

<https://www.youtube.com/watch?v=IUiy958qqrU>



LECTIVO 2021
GUÍA DE APRENDIZAJE

- https://www.youtube.com/watch?v=eh_XmdQ_GaY
- <https://www.youtube.com/watch?v=F7YBjn2nfXg>
- <https://www.youtube.com/watch?v=tqpo0Irljs4>
- <https://www.youtube.com/watch?v=2ES2hSXd5Y0>
- <https://www.youtube.com/watch?v=l6COQ7mRfZk>
- <https://www.youtube.com/watch?v=LTaRKCgcpVo>

REFERENCIAS BIBLIOGRÁFICAS (BIOGRAFÍA Y/O WEBGRAFÍA)

Competencias lectoras 1, grupo editorial Norma
 Huellitas 1, libro taller de lectura y escritura

DESARROLLO DE ACTIVIDADES


ACTIVIDAD 1

LENGUA CASTELLANA PRIMER GRADO

TEMA: CONSONANTES: Q, Ñ, J, H, CH, V, G, K, W, X, Y, Z, B, LL.

RESUELVE LOS SIGUIENTES EJERCICIOS

Con ayuda de tus papitos realiza la lectura y los ejercicios correspondientes.



Letra q

Instrucciones: pronuncia la letra con la vocal y descubre la sílaba.

qu + e suena → que

qu + i suena → qui

trazo

Instrucciones: traza las sílabas.

que que que que
 qui qui qui qui
 que que que que
 qui qui qui qui



©Mundo didáctico



©Mundo didáctico

La sílaba que falta

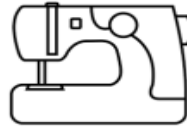
Instrucciones: escribe en cada espacio la sílaba que falta.



quín _____

que

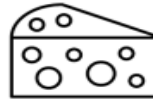
quí



ma _____ na



_____ nce



_____ so



pan _____



bar _____ to



es _____ mal



pelu _____ ro

Dictado

Instrucciones: realiza el dictado de las sílabas.



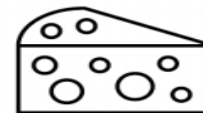
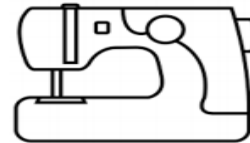
1.- _____

2.- _____

3.- _____

4.- _____


5.- _____



EN EL LIBRO HUELLITAS 1 DESARROLLA SIGUIENTES EJERCICIOS

Ve a tu libro huellitas y con ayuda de tus papitos resuelve la página 51. Luego transcribe las 4 oraciones en tu cuaderno y realiza lectura de ellas. No olvides colorear todas las imágenes y escribir con lápiz.

LECTIVO 2021
GUÍA DE APRENDIZAJE



Letra ñ
 Instrucciones: pronuncia la letra con la vocal y descubre la sílaba.

ñ	+	a	suena	→	ña
ñ	+	e	suena	→	ñe
ñ	+	i	suena	→	ñi
ñ	+	o	suena	→	ño
ñ	+	u	suena	→	ñu

Mundo didáctico

trazo
 Instrucciones: traza las sílabas.

ña	ñe	ñi	ño	ñu
ña	ñe	ñi	ño	ñu
ña	ñe	ñi	ño	ñu
ña	ñe	ñi	ño	ñu

Mundo didáctico

Palabras que comienzan con:
 Instrucciones: une con una línea la sílaba con el dibujo correspondiente.

ña	ñe	ñi	ño	ñu
•	•	•	•	•
				
albañil	pañuelo	muñeca	araña	bañera

Mundo didáctico

La sílaba que falta

Instrucciones: escribe en cada espacio la sílaba que falta.

ña ñe ñí ño ñu



pa _____ elo



alba _____ l



ni _____



caba _____



mo _____



me _____ que



u _____




sue _____

Dictado

Instrucciones: realiza el dictado de las sílabas.



1.- _____



2.- _____

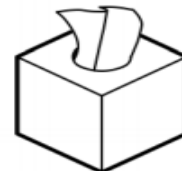
3.- _____



4.- _____




5.- _____




Resuelve de tu libro huellitas la página 52. Escribe en tu cuaderno una oración con cada una de las palabras que escribiste en esa página

LECTIVO 2021
GUÍA DE APRENDIZAJE



Letra j
 Instrucciones: pronuncia la letra con la vocal y descubre la sílaba.

j	+	a	suena	→	ja
j	+	e	suena	→	je
j	+	i	suena	→	ji
j	+	o	suena	→	jo
j	+	u	suena	→	ju

 ©Mundo didáctico

trazo
 Instrucciones: traza las sílabas.

ja	je	ji	jo	ju
ja	je	ji	jo	ju
ja	je	ji	jo	ju
ja	je	ji	jo	ju

 ©Mundo didáctico

Palabras que comienzan con:
 Instrucciones: une con una línea la sílaba con el dibujo correspondiente.

ja	je	ji	jo	ju
.
				
jirafa	joyas	jeringa	jugo	jaula

 ©Mundo didáctico

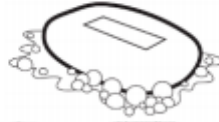
La sílaba que falta

Instrucciones: escribe en cada espacio la sílaba que falta.

ja je ji jo ju



___go



___bón



___rra



___rdín



___ula



___yería



___guetes



___rafa

Dictado

Instrucciones: realiza el dictado de las sílabas.




1.- _____

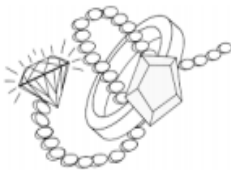


2.- _____

3.- _____



4.- _____



5.- _____



Resuelve de tu libro huellitas las páginas 53. Transcribe el cuento final en tu cuaderno y encierra las palabras que inician con Jj

LECTIVO 2021
GUÍA DE APRENDIZAJE

Letra h

Instrucciones: pronuncia la letra con la vocal y descubre la sílaba.

h + a	suena	→	ha
h + e	suena	→	he
h + i	suena	→	hi
h + o	suena	→	ho
h + u	suena	→	hu

Mundo didáctico

trazo

Instrucciones: traza las sílabas.

ha	he	hi	ho	hu
ha	he	hi	ho	hu
ha	he	hi	ho	hu
ha	he	hi	ho	hu

Mundo didáctico

Palabras que comienzan con:

Instrucciones: une con una línea la sílaba con el dibujo correspondiente.

h	h	h	h	h
a	e	i	o	u
•	•	•	•	•
helado	hilo	hueso	hada	hoguera

Mundo didáctico

La sílaba que falta

Instrucciones: escribe en cada espacio la sílaba que falta.

ha he hi ho hu



____elo



____evo



____ja



____rmiga



____mo



____lado



____mburguesa



____lo

Dictado

Instrucciones: realiza el dictado de las sílabas.



1.- _____



2.- _____



3.- _____



4.- _____



5.- _____

Resuelve
de tu libro
huellitas
la página
54.

LECTIVO 2021
GUÍA DE APRENDIZAJE

CH



CHAMPAGNE



CHUPON



CHORIZO

Letra ch

Instrucciones: pronuncia la letra con la vocal y descubre la sílaba.

Ch + a suena → Cha
Ch + e suena → Che
Ch + i suena → Chi
Ch + o suena → Cho
Ch + u suena → Chu

©Mundo didáctico

trazo

Instrucciones: traza las sílabas.

cha che chi cho chu
cha che chi cho chu
cha che chi cho chu
cha che chi cho chu

©Mundo didáctico

Palabras que comienzan con:

Instrucciones: une con una línea la sílaba con el dibujo correspondiente.

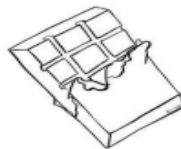
cha che chi cho chu



chupón



chango



chocolate



chef



chile

©Mundo didáctico

La sílaba que falta

Instrucciones: escribe en cada espacio la sílaba que falta.

cha che chi cho chu



_____pón



_____de



_____ngo



_____rro



_____le



_____za



_____f



_____rro



©Mundo didáctico

Dictado

Instrucciones: realiza el dictado de las sílabas.



1.- _____

2.- _____

3.- _____



4.- _____


5.- _____



©Mundo didáctico

Resuelve de tu libro huellitas las páginas 55. Realiza un dictado de 10 oraciones en las que se encuentren palabras con CH

LECTIVO 2021
GUÍA DE APRENDIZAJE



Letra v

Instrucciones: pronuncia la letra con la vocal y descubre la sílaba.

v + a	suena	→	va
v + e	suena	→	ve
v + i	suena	→	vi
v + o	suena	→	vo
v + u	suena	→	vu

Mundo didáctico

trazo

Instrucciones: traza las sílabas.

va	ve	vi	vo	vu
va	ve	vi	vo	vu
va	ve	vi	vo	vu
va	ve	vi	vo	vu

Mundo didáctico

Palabras que comienzan con:

Instrucciones: une con una línea la sílaba con el dibujo correspondiente.

va ve vi vo vu



volcán



vaca



viento



vuelo



vela

Mundo didáctico

LECTIVO 2021
GUÍA DE APRENDIZAJE

La sílaba que falta

Instrucciones: escribe en cada espacio la sílaba que falta.

va ve ví vo vu



___ stido



___ vora



___ so



___ lcan



___ ntana



___ elta



___ ca



___ lero

Mundo didáctico

Dictado

Instrucciones: realiza el dictado de las sílabas.




1.- _____

2.- _____

3.- _____

4.- _____

5.- _____



Mundo didáctico

INSTRUCCIONES: Lee las sílabas, luego las oraciones

Va

Ve

Vi

Vo

Vu

1. Veo una nave

2. La ventana está rota

3. Víctor vino en avión

4. Víctor toma nieve

5. El vaso tiene vino

6. Viviana vende velas

7. Salvador tiene vacas

8. Valentín visita a Víctor

9. Violeta ve una vaca

10. La ventana es verde

11. Las uvas son verdes

12. Violeta ve el ave volar



vaca

13. Valeria vende malvaviscos

14. Valentín vacuna las vacas

15. Silvia vuelve en el verano

16. Mi vestido rosa es nuevo

17. En navidad comemos pavo.

18. Victoria pidió nieve de limón

19. Caro come nieve de melón

20. La copa tiene nieve de limón


21. Iván toca el violín los viernes

22. La lavadora está descompuesta

23. El viernes nos visitara Valentín

Resuelve de tu libro huellitas la
paginas 56

LECTIVO 2021
GUÍA DE APRENDIZAJE



Letra g

Instrucciones: pronuncia la letra con la vocal y descubre la sílaba.

g + a suena → **ga**
g + o suena → **go**
g + u suena → **gu**

Mundo didáctico

trazo

Instrucciones: traza las sílabas.

ga go gu
ga go gu
ga go gu
ga go gu

Mundo didáctico

Letra gu

Instrucciones: pronuncia la letra con la vocal y descubre la sílaba.

gu + e suena → **gue**
gu + i suena → **gui**
gü + e suena → **güe**
gü + i suena → **güi**

Mundo didáctico

trazo

Instrucciones: traza las sílabas.

gue gue gue gue
gui gui gui gui
güe güe güe güe
güi güi güi güi

Mundo didáctico

LECTIVO 2021
GUÍA DE APRENDIZAJE

Letra ge, gi

Instrucciones: pronuncia la letra con la vocal y descubre la sílaba.

g + e suena → ge

g + i suena → gi

©Mundo didáctico

trazo

Instrucciones: traza las sílabas.

ge ge ge ge ge

gi gi gi gi gi

ge ge ge ge ge

gi gi gi gi gi

©Mundo didáctico

INSTRUCCIONES: Lee las sílabas, luego las oraciones

Ga

Go

Gu

1. Diego toma agua
2. El gusano está gordo
3. Gustavo tiene amigos
4. El gatito juega contento
5. El pato juega en el lago
6. Gabi tiene un gato gordo
7. Diego es amigo de Gaby
8. El ganso nada en el lago

9. El carro no tiene gasolina
10. Tengo un gato de angora
11. Gustavo tiene unos guantes
12. Gabino toma agua de mango
13. Gabino es amigo de Gustavo
14. La gota de agua mojó mi gorra



INSTRUCCIONES: Lee las sílabas, luego las oraciones

Gue

Gui

1. El águila vuela alto
2. La higuera da higos
3. Miguel toda la guitarra
4. El borreguito es blanco
5. El guisado está sabroso
6. Me encanta el merengue
7. El borreguito nos da lana
8. La guitarra es de Miguel
9. Mi amiguito tiene un águila
10. Mi vestido es color guindo
11. La galleta es de merengue
12. Las tortuguitas saben nadar
13. Todos los juguetes son míos
14. Anoche hicimos una hoguera

LECTIVO 2021
GUÍA DE APRENDIZAJE

INSTRUCCIONES: Lee las sílabas, luego las oraciones

Ge

Gi

1. El gis es rojo
2. El ángel tiene alas
3. La gelatina de limón
4. Me gusta la gelatina
5. El girasol es amarillo
6. El girasol para mamá
7. La gente come gelatina
8. El gigante come mucho
9. Ángel me regalo un gis



10. El general hace gimnasia
11. El general lleva la bandera
12. Mi madre se llama Ángeles
13. En los cuentos hay gigantes
14. Escoge una gelatina para ti
15. Eugenio tiene un primo gitano
16. Genaro es gemelo de Juanito
17. Gilberto es hermano de Georgina

girasol

Resuelve de tu libro huellitas la
paginas 57 y 68

LL

LI



LLAVERO



LLUVIA



LLAVE

LECTIVO 2021
GUÍA DE APRENDIZAJE

Letra ll

Instrucciones: pronuncia la letra con la vocal y descubre la sílaba.

ll	+	a	suena	→	lla
ll	+	e	suena	→	lle
ll	+	i	suena	→	lli
ll	+	o	suena	→	llo
ll	+	u	suena	→	llu

©Mundo didáctico

trazo

Instrucciones: traza las sílabas.

lla	lle	lli	llo	llu
lla	lle	lli	llo	llu
lla	lle	lli	llo	llu
lla	lle	lli	llo	llu

©Mundo didáctico

Palabras que comienzan con:

Instrucciones: une con una línea la sílaba con el dibujo correspondiente.

lla lle lli llo llu



caballo

llave

lluvia

pollito

galleta

Mundo didáctico

©Mundo didáctico

Resuelve de tu libro huellitas la página 69.

La sílaba que falta

Instrucciones: escribe en cada espacio la sílaba que falta.

lla lle lli llo llu

ga ____ ta caba ____

ga ____ na ____ nta

____ vero po ____ to

bí ____ te ca ____

Mundo didáctico

©Mundo didáctico

Dictado


Instrucciones: realiza el dictado de las sílabas.

	1.- _____	
	2.- _____	
	3.- _____	
	4.- _____	
	5.- _____	

Mundo didáctico

©Mundo didáctico

LECTIVO 2021
GUÍA DE APRENDIZAJE



Letra k
 Instrucciones: pronuncia la letra con la vocal y descubre la sílaba.

K	+	a	suena	→	ka
K	+	e	suena	→	ke
K	+	i	suena	→	ki
K	+	o	suena	→	ko
K	+	u	suena	→	ku

Mundo didáctico ©Mundo didáctico

trazo
 Instrucciones: traza las sílabas.

ka ke ki ko ku
 ka ke ki ko ku
 ka ke ki ko ku
 ka ke ki ko ku

Mundo didáctico ©Mundo didáctico

Palabras que comienzan con:
 Instrucciones: une con una línea la sílaba con el dibujo correspondiente.

ka ke ki ko ku







kiwi koala ketchup kung-fu karate

Mundo didáctico ©Mundo didáctico

La sílaba que falta

Instrucciones: escribe en cada espacio la sílaba que falta.

ka ke ki ko ku



_____wi



_____rate



_____lo



_____mono



_____ala



_____ng fu



bi_____ni



_____rro

Dictado

Instrucciones: realiza el dictado de las sílabas.



1.- _____



2.- _____

3.- _____



4.- _____




5.- _____



Resuelve
de tu libro
huellitas
la página
70.

LECTIVO 2021
GUÍA DE APRENDIZAJE



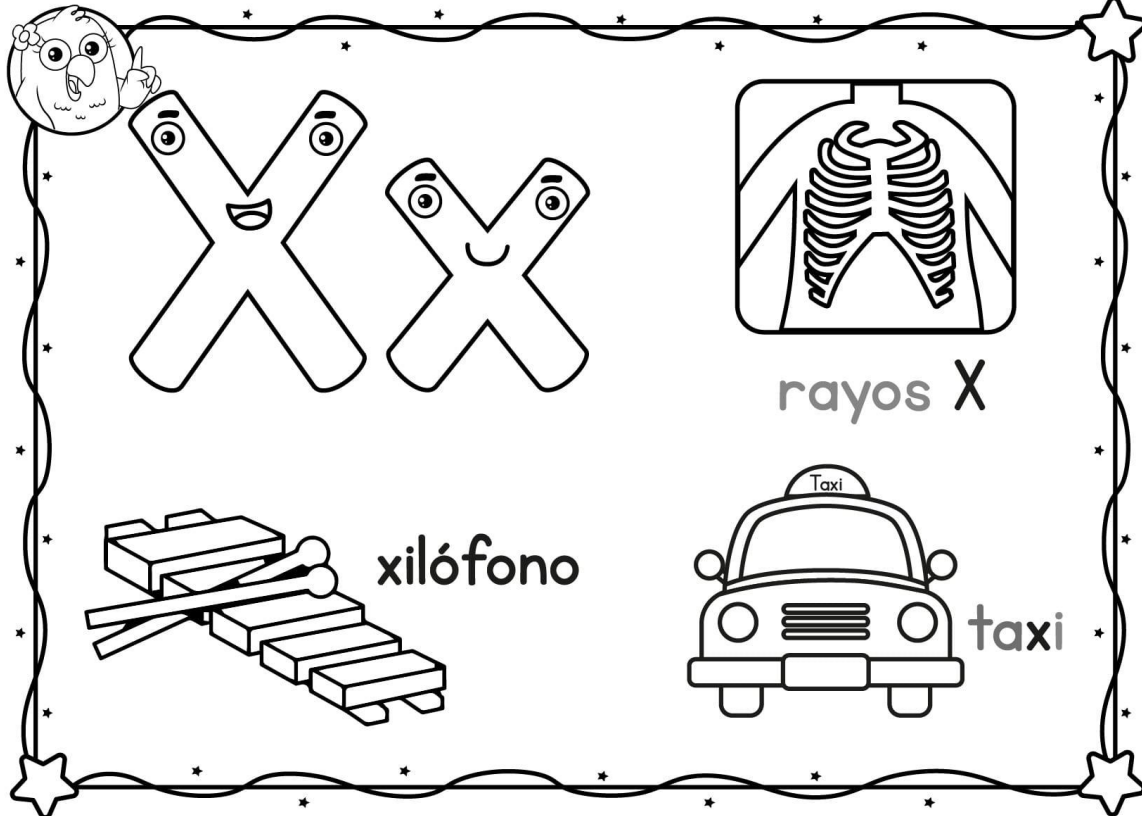
INSTRUCCIONES: Lee las sílabas, luego las oraciones

Wa We Wi Wo Wu

1. El foco es de 60 watts
2. El waterpolo es un deporte
3. Fui a jugar con Winfran
4. Héctor juega waterpolo
5. Hugo y Wendy fueron al circo
6. Mañana canto con Walter
7. Mi papá viaja a Washington
8. Wenceslao fue al rancho
9. Wenceslao juega waterpolo
10. Wilfredo quiere un sándwich

Resuelve
de tu libro
huellitas
la página
71.

LECTIVO 2021
GUÍA DE APRENDIZAJE



INSTRUCCIONES: Lee las sílabas, luego las oraciones

Xa

Xe

Xi

Xo

Xu

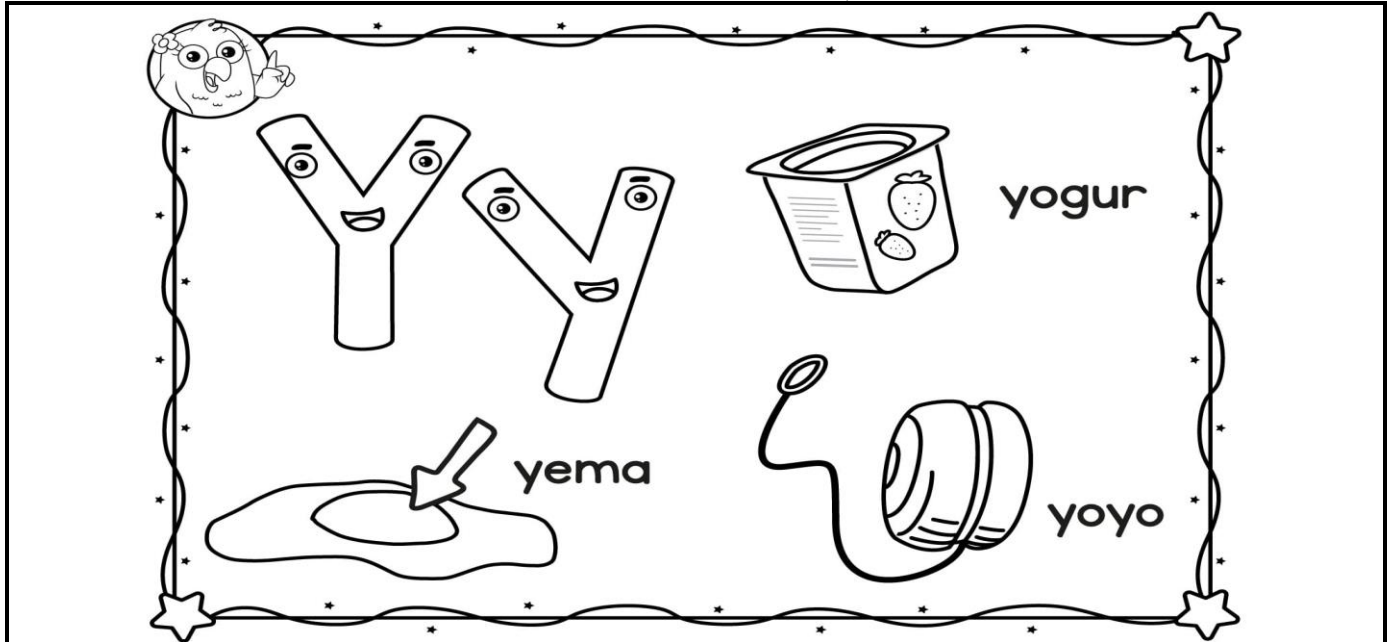
1. Félix tiene un taxi
2. El taxi es de papá
3. Dime la hora exacta
4. El bote está oxidado
5. Estoy en la sexta fila
6. Este platillo es exquisito
7. Tu trabajo es excelente
8. Máximo toca el saxofón
9. La excursión fue un éxito
10. México es un país extenso
11. Este examen es de sexto año
12. Maximiliano exprime los limones
13. El próximo examen es mañana
14. Sixto y Máximo tocan el saxofón
15. En Oaxaca existen lugares hermosos.

Resuelve de tu libro huellitas la página 72.

taxi



LECTIVO 2021
GUÍA DE APRENDIZAJE



Letra y

Instrucciones: pronuncia la letra con la vocal y descubre la sílaba.

y	+	a	suena	→	ya
y	+	e	suena	→	ye
y	+	i	suena	→	yi
y	+	o	suena	→	yo
y	+	u	suena	→	yu

©Mundo didáctico

trazo

Instrucciones: traza las sílabas.

ya	ye	yi	yo	yu
ya	ye	yi	yo	yu
ya	ye	yi	yo	yu
ya	ye	yi	yo	yu

©Mundo didáctico

Palabras que comienzan con:

Instrucciones: une con una línea la sílaba con el dibujo correspondiente.

ya ye yi yo yu



rayita yoyo payaso yunque yema

©Mundo didáctico

LECTIVO 2021
GUÍA DE APRENDIZAJE

La sílaba que falta

Instrucciones: escribe en cada espacio la sílaba que falta.

ya ye yí yo yu



_____ma



_____yo



pa_____so



pla_____

_____ra_____ta



_____nque



_____gurt



_____gua

Dictado

Instrucciones: realiza el dictado de las sílabas.



1.- _____

2.- _____

3.- _____

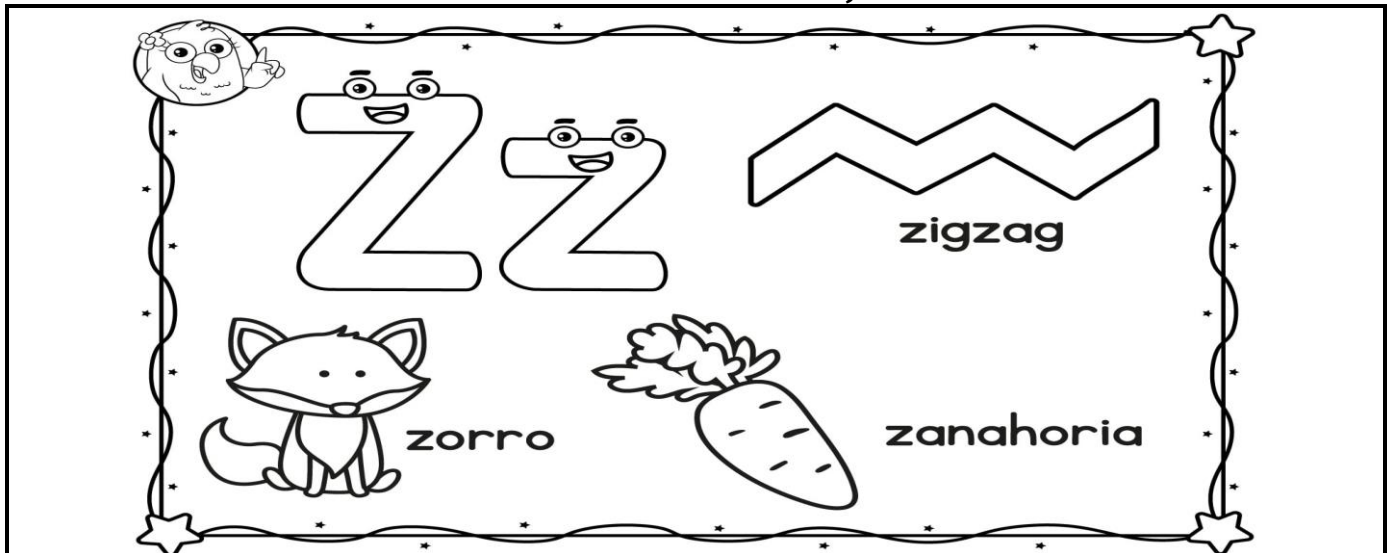
4.- _____

5.- _____



Resuelve
de tu libro
huellitas
la página
73.

LECTIVO 2021
GUÍA DE APRENDIZAJE



Letra z

Instrucciones: pronuncia la letra con la vocal y descubre la sílaba.

z	+	a	suena	→	za
z	+	e	suena	→	ze
z	+	i	suena	→	zi
z	+	o	suena	→	zo
z	+	u	suena	→	zu

Mundo didáctico

trazo

Instrucciones: traza las sílabas.

za	ze	zi	zo	zu
za	ze	zi	zo	zu
za	ze	zi	zo	zu
za	ze	zi	zo	zu

Mundo didáctico

Palabras que comienzan con:

Instrucciones: une con una línea la sílaba con el dibujo correspondiente.

za	ze	zi	zo	zu
•	•	•	•	•
pizzería	zigzag	zurdo	zapato	pozo

Mundo didáctico

La sílaba que falta

Instrucciones: escribe en cada espacio la sílaba que falta.

za ze zí zo zu



piz _____



_____ pato



_____ rdo

www _____

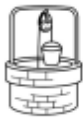
_____ gzag



_____ rro



calaba _____



po _____



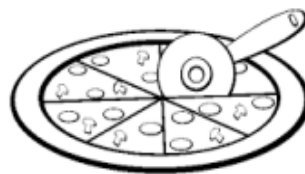
a _____ car

Dictado

Instrucciones: realiza el dictado de las sílabas.



1.- _____



2.- _____

3.- _____



4.- _____




5.- _____



Resuelve
de tu libro
huellitas
la página
74.

LECTIVO 2021
GUÍA DE APRENDIZAJE



Letra b

Instrucciones: pronuncia la letra con la vocal y descubre la sílaba.

b	+	a	suena	→	ba
b	+	e	suena	→	be
b	+	i	suena	→	bi
b	+	o	suena	→	bo
b	+	u	suena	→	bu

©Mundo didáctico

trazo

Instrucciones: traza las sílabas.

ba	be	bi	bo	bu
ba	be	bi	bo	bu
ba	be	bi	bo	bu
ba	be	bi	bo	bu

©Mundo didáctico

Palabras que comienzan con:

Instrucciones: une con una línea la sílaba con el dibujo correspondiente.

ba	be	bi	bo	bu
.
				
bicicleta	búho	bebé	ballena	boca

©Mundo didáctico

La silaba que falta

Instrucciones: escribe en cada espacio la silaba que falta.

ba be bi bo bu



____ rro



____ gote



____ rco



____ llena



____ bé



____ berón



____ cicleta



____ zo

Dictado

Instrucciones: realiza el dictado de las sílabas.



1.- _____

2.- _____

3.- _____




4.- _____

5.- _____



Resuelve
de tu libro
huellitas
las páginas
88 y 89.



LECTIVO 2021
GUÍA DE APRENDIZAJE

ACTIVIDAD 2

LENGUA CASTELLANA PRIMER GRADO

TEMA: JUGAR Y SOÑAR

Concepto:

Comprensión lectora

La comprensión lectora es el proceso cognitivo orientado a entender el significado de un texto. Aprender a leer no es una tarea fácil y requiere por parte de los niños mucho tiempo y práctica. Dominar la lectura significa desarrollar una serie de estrategias que se van perfeccionando a lo largo del tiempo hasta que se consigue leer con fluidez y comprensión. Es decir, hay que aprender a leer con precisión (sin errores), de forma rápida (sin titubeos) y con la entonación adecuada. Y, lo más importante, se debe comprender lo que se va leyendo.

producción escrita


Los niños aprenden a escribir en situaciones reales y con sentido para ellos. Algunas veces, escriben por sí mismos, individualmente o en pequeños grupos. Otras, dictan un texto al maestro, compañero o algún familiar. En ocasiones, también copian con sentido, pues saben de qué se trata el texto (para quién y para qué lo hacen). La producción escrita es muy importante en el proceso de expresar los sentimientos.

RESUELVE LOS SIGUIENTES EJERCICIOS

1. Lee la lectura y contesta las preguntas

Tomás

Tomás es un gato gordo. A él le gusta jugar mucho todo el día. Puede saltar muy alto.



LECTIVO 2021
GUÍA DE APRENDIZAJE

¿ qué animal es Tomás?	<input type="radio"/> Perro <input type="radio"/> Gato
¿Qué le gusta hacer?	<input type="radio"/> jugar <input type="radio"/> dormir
¿Qué puede hacer Tomás?	<input type="radio"/> Saltar muy alto <input type="radio"/> Caminar

Mi pollito Tito

Éste es mi pollito.
 Mi pollito se llama Tito.
 Tito es muy bonito.
 El es de color amarillo.
 A Tito le gusta perseguir gusanos.





¿Quién es Tito?	<input type="radio"/> Una gallina <input type="radio"/> Un gallo <input type="radio"/> Un pollito
¿De qué color es Tito?	<input type="radio"/> Amarillo <input type="radio"/> Verde <input type="radio"/> Café
¿Cómo es Tito?	<input type="radio"/> Feo <input type="radio"/> Bonito <input type="radio"/> Pequeño
¿Qué le gusta a Tito?	<input type="radio"/> Perseguir conejos <input type="radio"/> Perseguir gusanos <input type="radio"/> Perseguir moscas



2. De tu libro huellitas desarrolla las páginas 76, 103 y 123 que contienen comprensiones de lectura muy propias para continuar fortaleciendo tu proceso lector.

3. Escribe sobre algo que te guste mucho, puede ser un deporte, una mascota, una canción etc. luego colorea la imagen a tu gusto.



4. De tu libro huellitas desarrolla las páginas 108, 117, 118 y 119 que contienen producciones escritas muy propias para continuar fortaleciendo tu proceso escritor.

LECTIVO 2021
GUÍA DE APRENDIZAJE

Actividad 3

LENGUA CASTELLANA PRIMER GRADO

TEMA: DIOS ES GRANDE

CONCEPTO:

¿Quién es Dios padre? para responder esta pregunta vamos a retroceder algunos millones de años. en primer lugar, sabemos que existen personas de la Santísima Trinidad Dios padre Dios hijo y Dios espíritu santo, el mismo Dios en tres personas distintas.



Cada una de estas tres personas cumplen objetivo, una función y la función de Dios padre es ser Justo eso, un padre, él es padre de Jesús y también se declara como el padre de todos nosotros.

En la Biblia en el libro de Isaías capítulo 64 versículo 7 donde dice **"Dios tú eres nuestro padre Somos la arcilla que tus manos plasmaron, todos nosotros fuimos hechos por ti"**.



Ahí está claro Dios es nuestro padre y también nuestro creador. Al principio él fue el encargado de crearlo todo, todo lo que ves a tu alrededor, la naturaleza los animales, todos los seres humanos, absolutamente todo fue creado por él y ¿Sabes por qué? **por amor** y todo lo hizo perfecto.



Él te creo y al mismo tiempo te cuida muchísimo, no quiere que nada malo te pase y Asimismo permite que pases por pequeñas pruebas en la vida, porque quiere que seas cada vez mejor.


Su nombre es yavé, en el Antiguo Testamento más específicamente en el libro Éxodo capítulo 3 versículo 14 cuando Moisés le pregunta su nombre, Dios le responde en hebreo **"Yavé"** que en español sería **"yo soy el que soy"** sin embargo cuando Jesús llegó a la Tierra en vez de llamarlo por

su nombre le decían "Padre".

Él es todo poderoso, es decir, puede hacerlo todo, él lo sabe todo y además él es amor, te ama muchísimo y a toda su creación, por eso nosotros también debemos amarlo bastante.



RESPONDE LOS SIGUIENTES EJERCICIOS



LECTIVO 2021
GUÍA DE APRENDIZAJE

¿CUÁL ES EL NOMBRE DE DIOS?

a) Dios grande.

b) Yavé.

c) Dios de dioses.

¿DIOS ES PADRE DE QUIÉN?

a) De todos nosotros.

b) Solo de los animales.

c) De nadie.

¿QUÉ ES LO QUE CREÓ DIOS?

a) Absolutamente todo.

b) Solo a los seres humanos.

c) Solo a la naturaleza.

PREGUNTA BONUS

¿Que es lo que más te sorprendió de Dios Padre?

MUY BIEN LO LOGRASTE...