

LECTIVO 2021
GUÍA DE APRENDIZAJE

SEDE	Rafael Tello	PERIODO	2		
ESTUDIANTE		GRUPO	1-B	GUÍA No	3
ÁREA	Ciencias Sociales	JORNADA	Mañana		
DOCENTE		FECHA	19 de abril.		
TIEMPO DE DESARROLLO	Del 19 de abril al 21 de Mayo		DURACIÓN	5 semanas	

METAS DE APRENDIZAJE

- Identificar los diferentes grupos sociales y describir los beneficios de pertenecer a un grupo dentro de mi ambiente social.
- Valorar y respetar los diferentes grupos sociales.
- Reconoce la importancia de entender los puntos cardinales y la orientación dentro del medio ambiente
- Reconocer los días de la semana y su importancia en las actividades del individuo.
- Valorar mi casa como espacio social y como elemento fundamental del tejido social

TEMA

- Los grupos sociales como fundamento de la sociedad y como elemento de desarrollo en la educación básica.
- La importancia de la localización de los puntos cardinales como elemento esencial de la ubicación.
- La importancia de reconocer los días de la semana. Algunos días son diferentes por las actividades que se tienen y elaborar un ambiente para cada uno de ellos.
- La Casa como fundamento del tejido social y la importancia en mi educación.
- Valores éticos como la Generosidad básica en la formación y el respeto de una sociedad. La generosidad elemento esencial para el desarrollo del individuo.

EJES TEMÁTICOS


- Identificar los principales miembros que forman un grupo social
- Identificar los deberes y derechos de las personas como ser individual dentro de un grupo determinado.
- Establecer los puntos cardinales como elemento básico de la ubicación.
- Definir claramente cuáles son los puntos cardinales en caso de una pérdida en un lugar desconocido.
- Valorar y respetar los diferentes sitios donde vives. La casa es un lugar seguro y debemos reconocerlo como tal.
- Crear en los estudiantes los valores esenciales como base fundamental del respeto. Fomentando la generosidad como cualidad del individuo.

CONCEPTOS BASICOS

Los encontraras durante el desarrollo de la guía. Y en la medida que la dinámica de la lectura atenta y los ejercicios propuestos en cada caso, lograremos las metas propuestas. Las ciencias sociales son las directrices que reconocen al individuo como elemento fundamental en la sociedad.

PREGUNTAS ESENCIALES

- ¿Por qué los grupos sociales son importantes en la sociedad?
- ¿Qué importancia tiene sabernos ubicar y en un lugar y reconocer los puntos cardinales?
- ¿Qué importancia tienen los diferentes días de la semana?
- ¿Que representa nuestra casa como fundamento del tejido social?
- ¿Qué beneficios nos trae la Generosidad en el desarrollo de la sociedad?



LECTIVO 2021
GUÍA DE APRENDIZAJE

EVIDENCIAS DE APRENDIZAJE (INDICADORES DE DESEMPEÑO)

- Realizar todos los ejercicios de la guía en el cuaderno de Sociales
- Contestar los cuestionarios en su totalidad y desarrollar la guía # 3 como evaluación.
- Evaluar lo aprendido hasta el momento para identificar los indicadores de desempeño del estudiante.

ACTIVIDADES

Actividad 1	Los Grupos Sociales
Actividad 2	La Salida y Puesta del Sol
Actividad 3	Los días de la semana.
Actividad 4	Mi casa.
Actividad 5	Valor: Generosidad.

RECURSOS

Principalmente la guía de aprendizaje es el recurso básico. Videos interactivos, referencias bibliográficas. Manual de convivencia como fundamento de la armonía escolar.

CRITERIOS DE ENTREGA

- La solución de la guía de trabajo la deben realizar apoyándose en hojas o en el cuaderno respectivo. Para la entrega del material, deben elaborar una portada básica con: Área, grupo, número de guía, nombre completo del estudiante y el docente del área que recibe, además de la fecha de entrega.
- El desarrollo de esta guía se realiza con la orientación virtual del docente y el acompañamiento en casa de los padres o familiares.
- Las guías serán recibidas los días 22, 24 y 25 de mayo del presente año a través de los correos institucionales, el classroom ó en físico en la papelería Punto Click.

EVALUACIÓN

- A través del desarrollo de las actividades de la guía.
- En la medida de las posibilidades a través de preguntas orales durante las clases virtuales, el correo electrónico y/o utilizando la plataforma classroom.

TEMAS DE CONSULTA PARA AFIANZAMIENTO Y/O PROFUNDIZACIÓN

<https://www.youtube.com/watch?v=CtiGOIQYwhs>
<https://www.youtube.com/watch?v=YWBvu4XQNnI>
<https://www.youtube.com/watch?v=mL8FMOShi2c>
<https://www.youtube.com/watch?v=F61r1JIDo1w>
<https://www.youtube.com/watch?v=alobBMC5FpY>
<https://www.youtube.com/watch?v=8eakRCXRxWg>

REFERENCIAS BIBLIOGRÁFICAS (BIOGRAFÍA Y/O WEBGRAFÍA)

Ciencias Sociales para niños, editorial Norma.
Juguemos con las Ciencias Sociales, editorial Libros y libres.
Ciencias sociales Grado 1, editorial Santillana.

DESARROLLO DE ACTIVIDADES

ACTIVIDAD 1

Tema: Los Grupos Sociales.


- **Toda sociedad tiene diferentes grupos, que desarrollan una actividad específica.**



¿A QUE GRUPO PERTENEZCO?

Un grupo es una reunión de personas con intereses comunes, es decir, le gustan las mismas cosas.

CLASES DE GRUPOS.



GRUPO DE TEATRO.



GRUPO DE DEPORTE.



GRUPO FAMILIAR.




GRUPO ESCOLAR.



GRUPO POLITICO.GRUPO DE BOMBEROS VOLUNTARIOS






INSTITUCIÓN EDUCATIVA
"INSTITUTO TÉCNICO"
Santander de Quilichao, Cauca


LECTIVO 2021
GUÍA DE APRENDIZAJE

1. Colorea las clases de grupos y pega la guía en el cuaderno.
2. Dibuja en el recuadro el grupo de amigos con quienes juegas en el colegio.



3. Dibuja el grupo al que le gustaría pertenecer.





ACTIVIDAD 2

TEMA: PUNTOS CARDINALES

SALIDA Y PUESTA DEL SOL.



El sol sale por la **DERECHA**. El sitio por donde sale el sol se llama **ORIENTE**.



El lugar por donde se oculta el sol se llama **OCCIDENTE**, y queda al lado **IZQUIERDO**.



LOS PUNTOS CARDINALES.

Los puntos cardinales nos sirven para guiarnos y orientarnos.

Los puntos cardinales son cuatro:

NORTE: Arriba.

SUR: Abajo.

ORIENTE: A la derecha.


OCCIDENTE: A la izquierda.



LA ROSA DE LOS VIENTOS.



Se le llamó Rosa de los Vientos porque los primeros navegantes se orientaban basándose en los 8 vientos principales y porque el dibujo se parece a una flor con muchos pétalos cada uno terminado en punta.



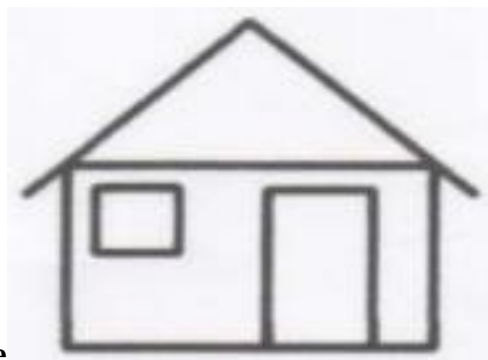
LECTIVO 2021
GUÍA DE APRENDIZAJE

ACTIVIDADES COMPLEMENTARIAS.

1. Dibuja alrededor de la casa según las instrucciones:

- Al oriente dibuja un gato.
- Al norte dibuja dos pelotas
- Al sur tres mariposas
- Al occidente cuatro globos

Norte



oriente


occidente

Sur

2. Los puntos Cardinales son: _____

3. Ubica los puntos cardinales.





LECTIVO 2021
GUÍA DE APRENDIZAJE

NORTE
ESTE
SOL
IZQUIERDA
ESPALDA
PUNTOS
AMANECER
ROSA


SUR
OESTE
BRAZOS
DERECHA
FRENTE
CARDINALES
ATARDECER
VIENTOS

4. Busco en la sopa de letras los puntos cardinales y las palabras asociadas y las resalto con diferentes colores.

L	Ñ	Z	X	F	C	V	B	N	M	Q	W	E	R	T	Y
U	I	O	P	R	A	S	A	M	A	N	E	C	E	R	D
F	G	H	J	E	K	L	Ñ	Z	X	C	V	B	N	M	A
Q	W	P	U	N	T	O	S	E	R	T	Y	U	I	O	T
P	A	S	D	T	F	G	H	J	K	L	Ñ	R	O	S	A
Z	X	C	V	E	B	N	M	Q	W	E	R	T	Y	U	R
I	O	P	A	S	D	F	G	H	J	K	L	Ñ	Z	X	D
C	V	B	N	M	Q	B	W	E	R	T	Y	N	U	I	E
I	Z	Q	U	I	E	R	D	A	O	E	P	O	A	S	C
D	F	G	H	J	K	A	L	Ñ	Z	S	U	R	X	C	E
V	B	N	M	Q	W	Z	E	R	T	T	Y	T	U	I	R
O	P	A	S	D	F	O	E	S	T	E	G	E	H	J	K
L	Ñ	Z	X	C	V	S	B	O	N	M	Q	W	E	E	R
T	Y	U	I	O	P	A	S	L	D	F	V	G	S	H	J
K	L	Ñ	Z	X	C	V	B	N	M	Q	I	W	P	E	R
T	Y	U	I	O	P	A	S	D	F	G	E	H	A	J	K
L	Ñ	Z	X	C	V	C	A	R	D	I	N	A	L	E	S
B	N	M	Q	W	E	R	T	Y	U	I	T	O	D	P	A
S	D	F	G	H	J	K	L	Ñ	Z	X	O	C	A	V	B
N	M	Q	W	E	R	T	Y	U	I	O	S	P	A	S	D

ACTIVIDAD 3

TEMA: LOS DIAS DE LA SEMANA



LOS DÍAS DE LA SEMANA.

LA SEMANA TIENE SIETE DÍAS QUE SON:



Los días de descanso son **sábado** y **domingo**.

La semana comienza con el **domingo** y termina con el **sábado**.

EL CALENDARIO.



ENERO 2012	FEBRERO 2012	MARZO 2012
DO LU MA MI JU VI SA 1 2 3 4 5 6 7 8 9 10 11 12 13 14 15 16 17 18 19 20 21 22 23 24 25 26 27 28 29 30 31	DO LU MA MI JU VI SA 1 2 3 4 5 6 7 8 9 10 11 12 13 14 15 16 17 18 19 20 21 22 23 24 25 26 27 28 29	DO LU MA MI JU VI SA 1 2 3 4 5 6 7 8 9 10 11 12 13 14 15 16 17 18 19 20 21 22 23 24 25 26 27 28 29 30 31
ABRIL 2012	MAYO 2012	JUNIO 2012
DO LU MA MI JU VI SA 1 2 3 4 5 6 7 8 9 10 11 12 13 14 15 16 17 18 19 20 21 22 23 24 25 26 27 28 29 30	DO LU MA MI JU VI SA 1 2 3 4 5 6 7 8 9 10 11 12 13 14 15 16 17 18 19 20 21 22 23 24 25 26 27 28 29 30 31	DO LU MA MI JU VI SA 1 2 3 4 5 6 7 8 9 10 11 12 13 14 15 16 17 18 19 20 21 22 23 24 25 26 27 28 29 30
JULIO 2012	AGOSTO 2012	SEPTIEMBRE 2012
DO LU MA MI JU VI SA 1 2 3 4 5 6 7 8 9 10 11 12 13 14 15 16 17 18 19 20 21 22 23 24 25 26 27 28 29 30 31	DO LU MA MI JU VI SA 1 2 3 4 5 6 7 8 9 10 11 12 13 14 15 16 17 18 19 20 21 22 23 24 25 26 27 28 29 30 31	DO LU MA MI JU VI SA 1 2 3 4 5 6 7 8 9 10 11 12 13 14 15 16 17 18 19 20 21 22 23 24 25 26 27 28 29 30
OCTUBRE 2012	NOVIEMBRE 2012	DICIEMBRE 2012
DO LU MA MI JU VI SA 1 2 3 4 5 6 7 8 9 10 11 12 13 14 15 16 17 18 19 20 21 22 23 24 25 26 27 28 29 30 31	DO LU MA MI JU VI SA 1 2 3 4 5 6 7 8 9 10 11 12 13 14 15 16 17 18 19 20 21 22 23 24 25 26 27 28 29 30	DO LU MA MI JU VI SA 1 2 3 4 5 6 7 8 9 10 11 12 13 14 15 16 17 18 19 20 21 22 23 24 25 26 27 28 29 30 31

El calendario está formado por meses, semanas, días y fechas.

Tiene doce meses. Algunos meses están formados por cuatro semanas y otros por cinco semanas.


Las semanas tienen siete días.

Unos meses tienen treinta días y otros tienen treinta y un día.

Febrero tiene 28 días y cada cuatro años tienen 29 días y se le llama año bisiesto.

Actividad en casa.

- Escribe los días de la semana en pedacitos de cartulina y enséñale a tus hijos a colocarlos en el orden correcto. Ponlas en la mesa o en la pared y practiquen juntos.
- Enséñale a tus hijos los días de la semana en un calendario y muéstrale que una fila es una semana.
- Colorea cada día de la semana con un color diferente dentro del calendario.



LECTIVO 2021
GUÍA DE APRENDIZAJE

ACTIVIDAD COMPLEMENTARIA

3. Busca en las sopas de letras los días de la semana y los meses del año.

A	L	M	J	U	E	V	E	S
L	U	A	E	C	I	T	O	L
D	N	R	S	A	B	A	D	O
O	E	T	N	V	I	E	R	N
M	I	E	R	C	O	L	E	S
I	M	S	A	B	A	U	D	O
N	A	V	I	E	R	N	E	S
G	R	J	U	E	V	E	J	A
O	T	A	S	A	B	S	D	A


DOMINGO JUEVES
 LUNES VIERNES
 MARTES SABADO
 MIERCOLES

J	U	N	I	O	M	A	R	Z	N
A	J	U	N	A	A	H	I	F	O
G	U	T	U	B	Y	O	S	E	V
O	L	I	O	R	E	M	E	B	I
S	E	P	T	I	E	M	B	R	E
T	N	J	U	L	I	O	S	E	M
O	E	M	A	Y	O	O	U	R	B
N	R	S	E	M	A	R	Z	O	R
O	O	I	O	C	T	U	B	R	E
D	I	C	I	E	M	B	R	E	S

ENERO JULIO
 FEBRERO AGOSTO
 MARZO SEPTIEMBRE
 ABRIL OCTUBRE
 MAYO NOVIEMBRE
 JUNIO DICIEMBRE

4. DIBUJA LO QUE SE CELEBRA EN MAYO.





ACTIVIDAD 4

TEMA: LA CASA.

La casa es el lugar donde vive la familia. Las personas construyen sus casas para vivir.

Todos necesitamos un sitio cómodo para compartir con nuestros seres queridos. La casa nos protege de la lluvia, del frío y de las personas extrañas.

DEPENDENCIAS DE LA CASA.


La casa está conformada por distintos lugares, como las habitaciones, la sala, la cocina, el comedor y el cuarto de baño.

En cada uno de estos lugares hay diferentes muebles y aparatos.


Algunos muebles de la casa son las camas, las sillas y las mesas; algunos aparatos son el televisor, el radio y la licuadora.

ACTIVIDADES COMPLEMENTARIAS.

1. Colorea las dependencias de la casa.



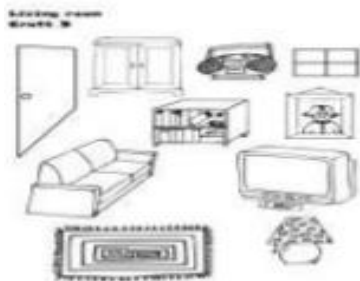
Cocina




habitación



baño



Sala



comedor



entrada


Las normas, consisten en aquellos **reglamentos** que se establecen para ser seguidos por los miembros de un grupo y **de esa manera vivir en armonía y hacer de la convivencia un elemento llevadero. Nuestra casa es un espacio sagrado e invaluable. Debemos cumplir las normas.**



LECTIVO 2021
GUÍA DE APRENDIZAJE

2. Escribe la letra que corresponda a cada dependencia.

- A. Comedor
- B. Alcoba
- C. Sala
- D. Cocina
- E. Baño



2. une cada nombre con el dibujo correspondiente y con el lugar de la casa en donde se ubican.

Cama

Mesa de noche

Inodoro

Sillón

Horno

Lavamanos

Estufa



Baño

Alcoba


Cocina

sala

3. Marca con una X los recuadros que indican funciones de la casa.

La casa sirve para:





ACTIVIDAD 5

**TEMA: EL VALOR DE LA
GENEROSIDAD**

Que es la generosidad: La generosidad es la actitud de una persona para ser útil y dadivosa a otra persona. La persona generosa es noble, desprendida y sabe compartir. Educar a los niños a que comprendan el valor de la generosidad es una tarea de los padres y educadores.



Te invitamos a leer con tus hijos algunos cuentos sobre la generosidad. Ellos necesitan conocer muy bien este valor y practicarlo.

Colorea la siguiente figura y explica con tus palabras su contenido sobre la generosidad.

Generosidad

gracias