



LECTIVO 2020  
GUÍA DE APRENDIZAJE

SEDE	RAFAEL TELLO	PERIODO	I PERIODO		
ESTUDIANTE		GRUPO	T A-B-C	GUÍA No	4
ÁREA	Competencia Comunicativa	JORNADA	MAÑANA		
DOCENTE	Lizeth Papamija, Adíela Tegue, Stella López.	FECHA	3 de agosto		
TIEMPO DE DESARROLLO	Del 03 de agosto al 11 de septiembre de 2020		DURACIÓN	39 días	

METAS DE APRENDIZAJE	
Aprender a reconocer, trazar y discriminar vocales.	
EJES TEMÁTICOS	
➤ Iniciación a la escritura y lectura	
CONCEPTOS BÁSICOS	
Las <b>vocales</b> son las letras que suenan por sí mismas sin la necesidad de incluir otro sonido vocal. Se produce al vibrar las cuerdas de la laringe y no va acompañado de ninguna de las obstrucciones características de las consonantes. "cuando se pronuncian las vocales el aire sale libremente por la boca"	
PREGUNTAS ESENCIALES	
➤ ¿Conoces las vocales? ¿Cómo son las vocales?	
EVIDENCIAS DE APRENDIZAJE (INDICADORES DE DESEMPEÑO)	
<ul style="list-style-type: none"><li>✓ Observa reconoce e identifica la vocal a.</li><li>✓ Realiza su grafía.</li><li>✓ Decora e interioriza la vocal a.</li><li>✓ Entiende el concepto de la a como vocal y como parte del abecedario.</li></ul>	
ACTIVIDADES	
<b>Act. 1</b>	Explicación de las letras como vocales y parte del abecedario.
<b>Act. 2</b>	Realizo las planchas de las vocales
<b>Act. 3</b>	Recorto y pego vocales minúscula y mayúscula.
<b>Act. 4</b>	Canción vocales
<b>Act. 5</b>	Invento un cuento para cada una de las vocales y lo plasmo en mi cuaderno mediante dibujos.
RECURSOS	
Copias, cuaderno, colores, lápiz, borrador, vinilos, elementos que sirvan para decorar.	
CRITERIOS DE ENTREGA	
<ul style="list-style-type: none"><li>• Registro fotográfico, videos vía WhatsApp para su debida valoración, al correo institucional de las docentes.</li></ul>	



LECTIVO 2020  
GUÍA DE APRENDIZAJE

- Si presenta dificultades de conectividad virtual, entregarlas en físico en la papelería Punto Click.

### EVALUACIÓN

Se valoraran las actividades desarrolladas en la guía, el cumplimiento y dedicación en cada uno de los trabajos.

### REFERENCIAS BIBLIOGRÁFICAS (BIOGRAFÍA Y/O WEBGRAFÍA)

<https://www.youtube.com/watch?v=hKQ44eZNgol>

<https://www.ninos.ec/bebe/canciones/infantiles1/cancion-de-las-vocales-letra/>

<https://www.youtube.com/watch?v=CqTXFbnG0ag>

### DESARROLLO DE ACTIVIDADES

#### ACTIVIDAD 1

- Disponga en un lugar apropiado tranquilo y habitual al infante para la introducción al tema las vocales.
- Introduzca al infante al tema con las siguientes preguntas:
- **¿Conoces las vocales?**
- **¿Cómo son las vocales?** Escuche las respuestas del infante al tiempo que le va explicando: que las vocales tienen dos hermanitas q se quieren mucho y se llaman igual, una mayúscula y una minúscula, pero no se parecen una es grande y la otra pequeña, aunque son hermanitas y se llaman igual, físicamente no se parecen. Con lo anterior se pretende introducir al niño a la definición de letra mayúscula y minúscula.

Concluya explicando y despejando las dudas, con respecto al tema.

#### ACTIVIDAD 2

Realizar planchas anexas correspondientes a la letra **A a, E e, I i, O o, U u.**

#### ACTIVIDAD 3

Recorto y pego letras a minúscula y mayúscula de cada una de las vocales

#### ACTIVIDAD 4

Repaso me aprendo e interiorizo canción de las vocales

#### ACTIVIDAD 5

Invento un cuento con las vocales y lo plasmo en mi cuaderno mediante dibujos.

### ANEXOS:

Las siguientes planchas deben transcribirse en el cuaderno, en el caso que no sea posible su impresión.




INSTITUCIÓN EDUCATIVA  
"INSTITUTO TÉCNICO"  
Santander de Quilichao, Cauca

LECTIVO 2020  
GUÍA DE APRENDIZAJE

NOMBRE: \_\_\_\_\_

Colorea.



Material Didáctico Rayjtas

árbol

Material Didáctico Rayjtas





INSTITUCIÓN EDUCATIVA  
"INSTITUTO TÉCNICO"

Santander de Quilichao, Cauca

LECTIVO 2020  
GUÍA DE APRENDIZAJE

NOMBRE: \_\_\_\_\_






INSTITUCIÓN EDUCATIVA  
"INSTITUTO TÉCNICO"

Santander de Quilichao, Cauca

LECTIVO 2020  
GUÍA DE APRENDIZAJE

NOMBRE: \_\_\_\_\_

Identifica la vocal, remarca y colorea.



A	A	A	A	A
a	a	a	a	a
a	a	a	a	a




LECTIVO 2020  
GUÍA DE APRENDIZAJE

NOMBRE: \_\_\_\_\_

Coloree las letras siguiendo el orden de las líneas, y luego encierre en un círculo los elementos que inicien con la misma letra A- a.

Elaborado por: Docente Mauricio Vargas Vargas



INSTITUCIÓN EDUCATIVA  
"INSTITUTO TÉCNICO"

Santander de Quilichao, Cauca

LECTIVO 2020  
GUÍA DE APRENDIZAJE

Nombre \_\_\_\_\_ Fecha \_\_\_\_\_

Eva



elefante

- Repasa las letras.
- Colorea el dibujo.


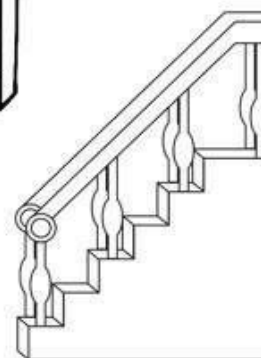




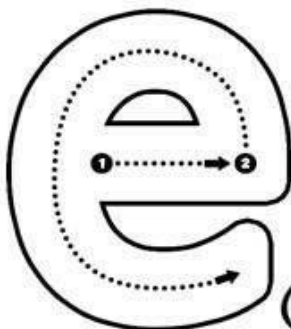
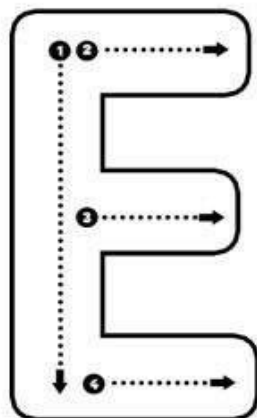
<http://fichasparapreescolar.blogspot.mx>  
Se autoriza la reproducción sólo para uso didáctico sin fines de lucro.

Realiza el trazo y decóralo haciendo bolitas de papel seda con los dedos.



LECTIVO 2020  
GUÍA DE APRENDIZAJE

Coloree las letras siguiendo el orden de las líneas, y luego encierre en un círculo los elementos que inicien con la misma letra E- e



Elaborado por: Docente Mauricio Vargas Vargas



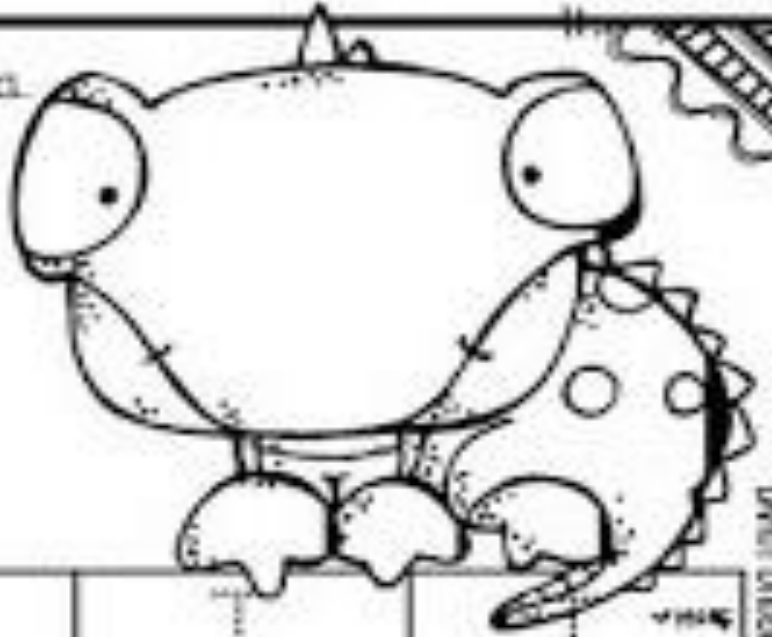


















INSTITUCIÓN EDUCATIVA  
"INSTITUTO TÉCNICO"

Santander de Quilichao, Cauca

LECTIVO 2020  
GUÍA DE APRENDIZAJE

Identifica la vocal, remarca y colorea.




				
				
				


ARMANDO Y DISEÑO LIC. ESCOBAR ISMAEL



LECTIVO 2020  
GUÍA DE APRENDIZAJE

- Colorea los dibujos que inicien con la vocal i





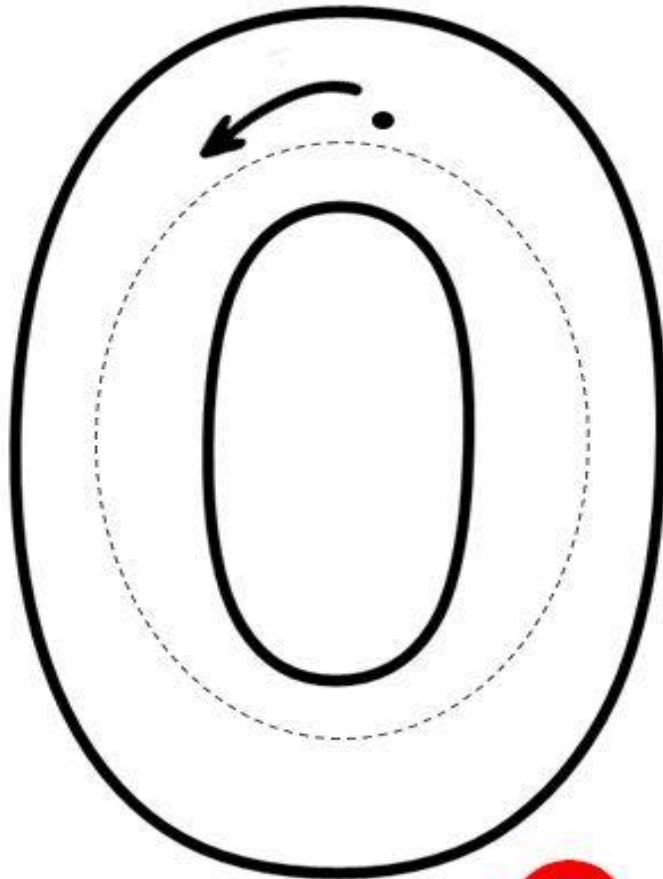
INSTITUCIÓN EDUCATIVA  
"INSTITUTO TÉCNICO"

Santander de Quilichao, Cauca

LECTIVO 2020  
GUÍA DE APRENDIZAJE



Esparce plastilina a la vocal o siguiendo su correcta direccionalidad.  
Colorea y decora con algodón la oveja.  
Lee la palabra oveja varias veces.



**O**veja




LECTIVO 2020  
GUÍA DE APRENDIZAJE

Nombre \_\_\_\_\_

Colorea cada imagen que comienza con Oo.

Oo





INSTITUCIÓN EDUCATIVA  
"INSTITUTO TÉCNICO"

Santander de Quilichao, Cauca



LECTIVO 2020  
GUÍA DE APRENDIZAJE

Pinta el **Unicornio**

y con granitos de arroz,


U

rellena la letra






Observa y colorea la letra que se pide, con el color indicado.




u




unicornio

Material Gratuito



MATERIAL DIDACTICO RAYITAS



# Canción Infantil Las Vocales

Salió la a, salió la a  
no sé a dónde va (bis)  
a comprarle un regalo a mi mamá  
a comprarle un regalo a su mamá



Salió la o, salió la o  
y casi no volvió (bis)  
fui a comer tamales y engordó  
fue a comer tamales y engordó



Salió la e, salió la e  
no se a dónde se fue (bis)  
fui con mi tía Marta a tomar té  
fue con su tía Marta a tomar té



Salió la u, salió la u  
y que me dices tú (bis)  
salí en mi bicicleta y llegué al Perú  
salió en su bicicleta y llegó al Perú



Salió la i, salió la i  
y yo no la sentí (bis)  
fui a comprar un punto para ti  
fue a comprar un puntico para mí



**a, e, i, o, u,**  
**a, e, i, o, u.**

**a,e**