



LECTIVO 2020  
GUÍA DE APRENDIZAJE

<b>SEDE</b>	<b>RAFAEL TELLO</b>	<b>PERIODO</b>	<b>02</b>		
<b>ESTUDIANTE</b>		<b>GRUPO</b>	1 A- B	<b>GUÍA No</b>	<b>02</b>
<b>ÁREA</b>	SOCIALES, ETICA Y RELIGION	<b>JORNADA</b>	MAÑANA		
<b>DOCENTE</b>	SILVIO AURELIO CERON GOMEZ MARY MELENEJE AVENDAÑO	<b>FECHA</b>	Agosto		
<b>TIEMPO DE DESARROLLO</b>	3 de agosto hasta el 11 de septiembre		<b>DURACIÓN</b>	39 días	

**METAS DE APRENDIZAJE**

Conocer el barrio y la ciudad  
Comprender la importancia de la sana convivencia en el barrio, la vecindad, y en nuestra ciudad

**TEMA**

Reconocer el nombre del barrio y la ciudad donde vives  
¿La dirección de tu casa es muy importante, apréndela!

**EJES TEMATICOS**

La convivencia en el barrio y en la ciudad  
Tener presente los nombres de los barrios de la ciudad donde vives

**PREGUNTAS ESENCIALES**

¿Cuál es el nombre de tu barrio?  
¿Cuál es la dirección de tu casa?  
¿Cuál es la dirección de tu escuela?  
¿Qué significa Quilichao?

**ACTIVIDADES**

<b>Actividad 1</b>	Dibuja tu casa, y ubícala en tu barrio. ¿cómo es la gente de tu barrio? ¿Qué cualidades tiene la gente de tu barrio?
<b>Actividad 2</b>	Escribe la dirección de tu casa, ¿Cuál es el nombre de tu barrio?
<b>Actividad 3</b>	Santander de Quilichao "tierra del oro " esta ubicada al norte del departamento del cauca, pinta el mapa, Identifica y reconoce la importancia de algunas fechas patrias como: 20 DE JULIO DE 1810 GRITO DE INDEPENDENCIA DE COLOMBIA y 7 DE AGOSTO DE 1819 BATAYA DE BOYACA. PINTA NUESTROS SIMBOLOS PATRIOS.

**RECURSOS**

GUIAS, CUADERNOS, COLORES, LAPICES, ELEMENTOS DEL ENTORNO (PALOS, PIEDRAS, ETC)

**CRITERIOS DE ENTREGA**

En la fecha y lugar designado por la institución

**EVALUACIÓN**

Tendremos en cuenta las actividades desarrolladas en cada guía

**REFERENCIAS BIBLIOGRÁFICAS (BIOGRAFÍA Y/O WEBGRAFÍA)**

**GOOGLE.MAPAS**

<http://fichaslomahermosa.blogspot.com/2016/08/simbolos-patrios.html>  
<https://www.pinterest.cl/pin/620300548664578174/>  
<https://www.pinterest.cl/pin/412079434647743134/>  
[http://recursosdocentes.cl/wp-content/uploads/2015/03/hgc\\_formacionciu\\_1y2B\\_N2.pdf](http://recursosdocentes.cl/wp-content/uploads/2015/03/hgc_formacionciu_1y2B_N2.pdf)



LECTIVO 2020  
GUÍA DE APRENDIZAJE

DESARROLLO DE ACTIVIDADES

1. En una hoja: **DIBUJO MI CASA EN MI BARRIO.**
2. Evaluó comportamientos y respondo con sinceridad y **SI** o **NO** en la siguiente tabla:

MIS VECINOS SON	SI	NO	YO, CON MIS VECINOS SOY	SI	NO
Educados			Educado		
Cariñosos			Respetuoso		
Groseros			Grosero		
Ruidosos			Ruidoso		
Tranquilos			Tranquilo		
Alegres			Cuidadoso		



- Dialoga con tus padres y cuéntales ¿cómo es la gente de tu barrio?, es importante que papá y mamá, escuchen la percepción de su hijo, puede servirles para identificar muchos factores positivos, negativos o de riesgo. Escribe o dibuja algunos de los más importantes.

Aspectos Positivos	Aspectos negativos	Factores de riesgo



**LECTIVO 2020**  
**GUÍA DE APRENDIZAJE**

¿Cómo se llama mi barrio? \_\_\_\_\_

¿Cómo se llama mi municipio? \_\_\_\_\_

¿Cómo se llama mi departamento? \_\_\_\_\_

¿Cómo se llama mi País? \_\_\_\_\_

¿Qué cualidades veo en mi familia?:

---

---

---

---

¿Qué cualidades veo en la gente mi barrio?:

---

---

---

---

**3. ESCRIBE Y APRENDE LA DIRECCION DE TU CASA Y EL NUMERO DE TELEFONO DE TUS PADRES:**



CALLE: \_\_\_\_\_

CARRERA: \_\_\_\_\_

TELEFONO: \_\_\_\_\_

\_\_\_\_\_

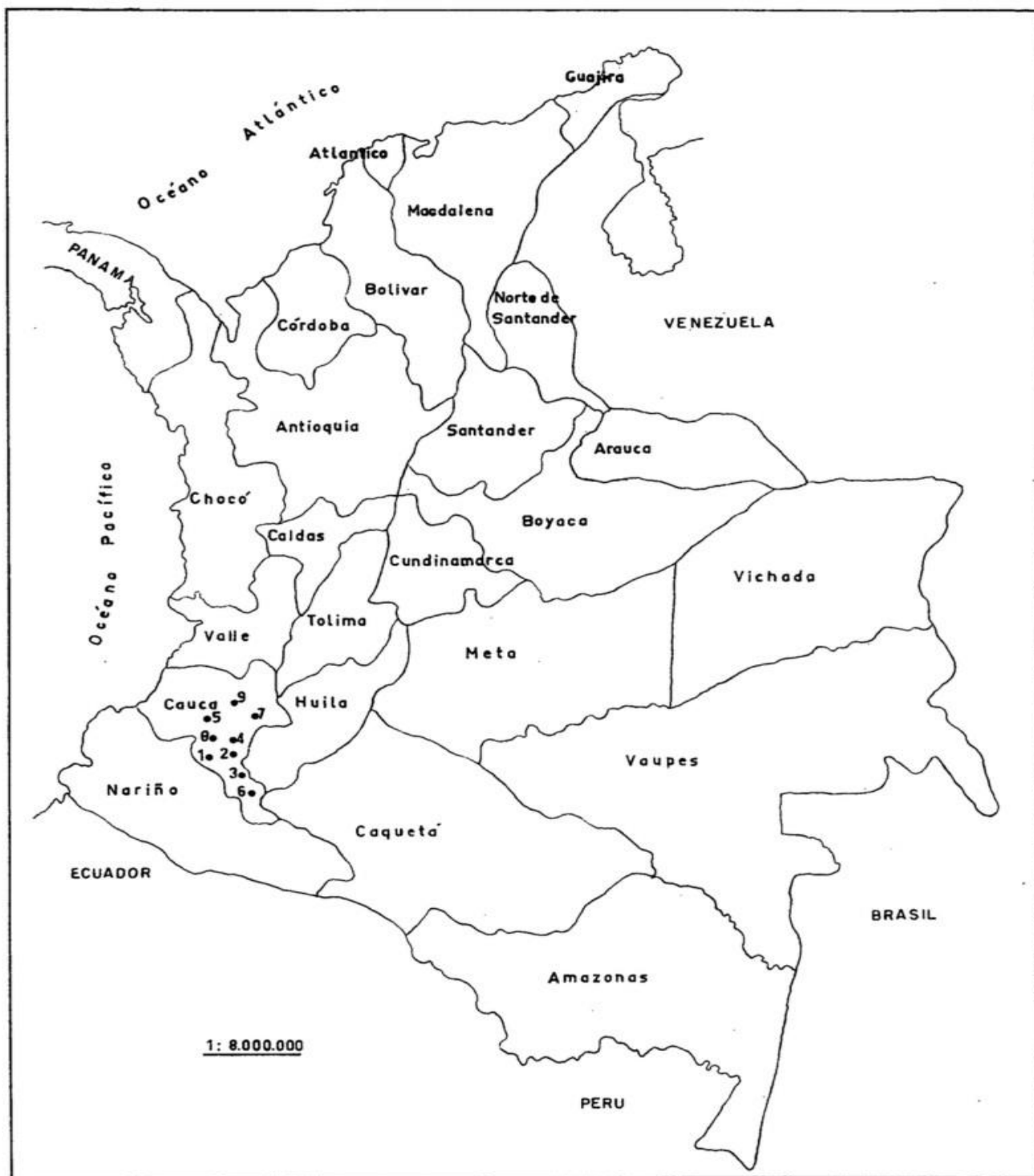
MI DIRECCION COMPLETA ES:

\_\_\_\_\_



LECTIVO 2020  
**GUÍA DE APRENDIZAJE**

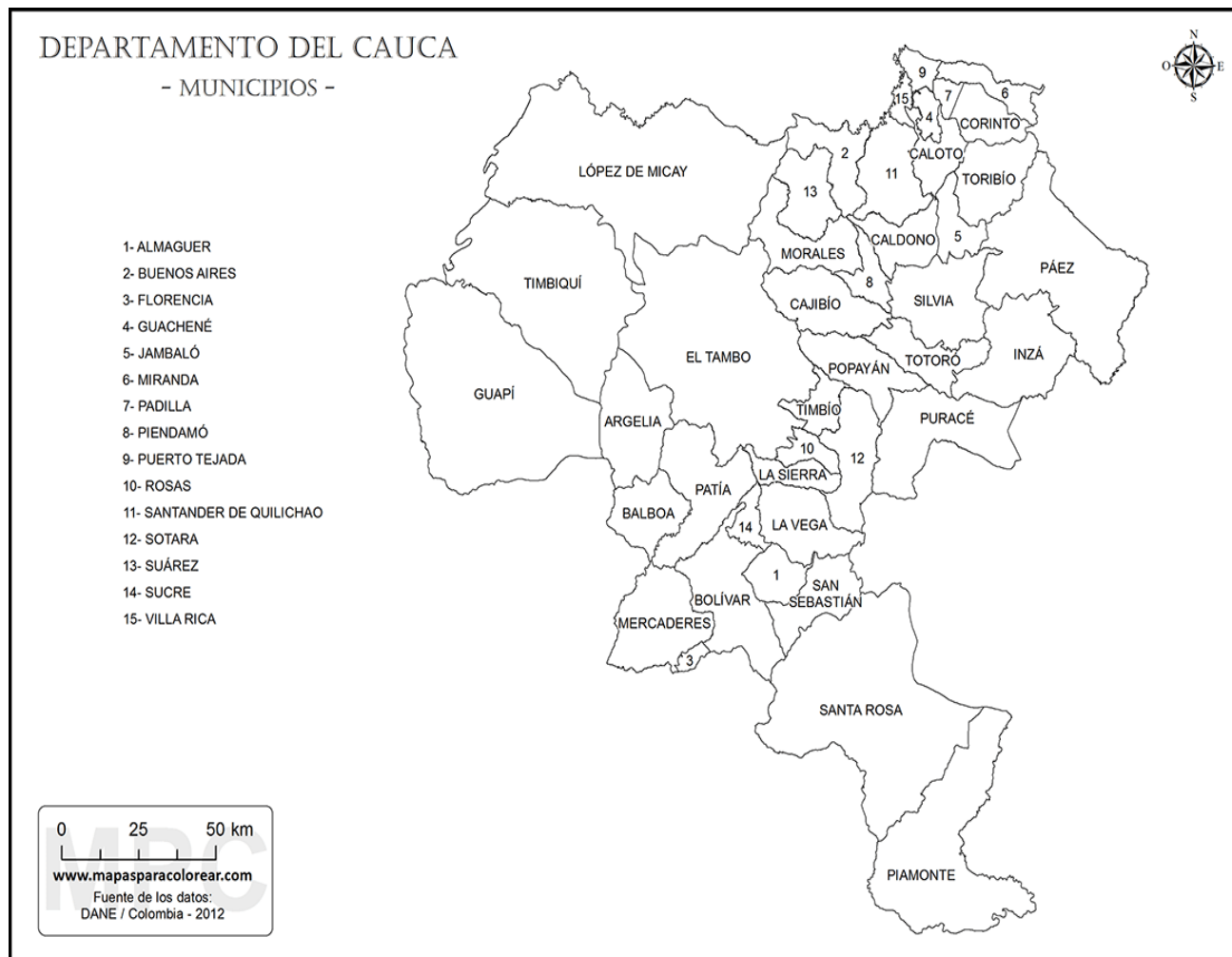
4. En el mapa de Colombia, ubica el departamento del Cauca y píntalo con color amarillo





LECTIVO 2020  
**GUÍA DE APRENDIZAJE**

5. En el mapa del departamento del Cauca, ubica el municipio donde vives y píntalo con color rojo, si vives en un lugar diferente a Santander de Quilichao, píntalo también.




6. Pinta y con ayuda de tus padres escribe el nombre de cada uno de los símbolos patrios de nuestro País:

**COLOMBIA**





LECTIVO 2020  
GUÍA DE APRENDIZAJE



\_\_\_\_\_

Sus colores son:

\_\_\_\_\_

\_\_\_\_\_

\_\_\_\_\_

El \_\_\_\_\_ y el \_\_\_\_\_

También hacen parte de nuestros símbolos patrios:





LECTIVO 2020  
GUÍA DE APRENDIZAJE



El \_\_\_\_\_



La \_\_\_\_\_



La \_\_\_\_\_

7. Los buenos ciudadanos, respetamos y valoramos nuestros símbolos patrios, que mas es para ti, ser un buen ciudadano:

---

---

---

---

---



LECTIVO 2020  
GUÍA DE APRENDIZAJE

Encuentra en la sopa de letras las palabras mencionadas y luego colorea los símbolos con los colores correspondientes



SÍMBOLOS PATRIOS

C	Ñ	D	Q	X	Z	L	C	S	J
O	Z	M	W	A	D	S	Z	U	J
N	X	Z	F	E	L	X	N	V	S
D	A	R	E	D	N	A	B	H	I
O	J	X	P	I	D	C	W	F	M
R	L	J	Ñ	U	U	O	Q	U	B
K	B	G	X	Q	W	L	V	X	O
E	O	P	P	R	J	O	Y	A	L
K	D	A	J	O	A	M	O	I	O
L	U	L	X	L	R	B	N	R	S
U	C	M	X	B	U	I	M	T	R
Y	S	A	N	O	T	A	I	A	H
G	E	Q	K	E	L	G	H	P	L
L	J	S	X	Q	U	A	A	R	W
Q	J	X	F	T	C	V	R	N	I

BANDERA  
COLOMBIA  
CONDOR  
CULTURA  
ESCUDO  
HIMNO  
ORQUIDEA  
PALMA  
PATRIA  
SIMBOLOS



- Consulta o averigua la dirección y el teléfono de la escuela, es importante que lo conozcas. Escríbelos:

---

8. Buen ciudadano, quédate en casa y en un escrito corto dale gracias a Dios por nuestra vida y salud.





## 9. Himno Nacional de la República de Colombia

**Letra: Rafael Núñez**

**Música: Oreste Síndici:**

<b>Coro.</b>	<b>Estrofa I</b>
<p>¡Oh gloria inmarcesible! ¡Oh júbilo inmortal! ¡En surcos de dolores el bien germina ya!</p>	<p>¡Cesó la horrible noche! La libertad sublime derrama las auroras de su invencible luz. La humanidad entera, que entre cadenas gime, comprende las palabras del que murió en la cruz.</p>

- Vamos a aprendernos el coro y la primera estrofa del himno nacional de Colombia.
- Leerlas, escribirlas en el cuaderno.

10. Analiza con un familiar la primera estrofa y explica que quiere decir el autor en ella.



## Un buen ciudadano

Lee y copia en el edificio solo las acciones que realizan las personas que son buenos ciudadanos.



Cumplen con las reglas del curso.	Obedecen leyes del tránsito.
Reciclan y reutilizan.	Olvidan hacer sus tareas.
Devuelven los libros de la biblioteca.	Ayudan a sus compañeros.
Hacen bullying.	En su curso, participan en la toma de decisiones.
Comparten con los demás.	Botan la basura en el suelo.




## ¿Respetuoso o irrespetuoso?

Observa los dibujos. Recórtalos y pégalos en un cuadro como el siguiente:

Actitudes respetuosas

Actitudes irrespetuosas





## ¿Cómo se sentirá cada uno?

Lee cada situación e infiere cómo se sentirá cada persona. Anota el número de la situación en el  que le corresponde.

1. Hoy día, mi papá se ganó un premio.

5

frustrado/a

2. María tiene que cantar delante de mucha gente que no conoce.

feliz

3. Luis se quedó dormido porque anoche leyó hasta muy tarde.

orgullosa/a

4. Llamaré a Esteban por celular para invitarlo a almorzar porque está muy solo.

nervioso/a

5. A Isabel le fue mal en el examen, a pesar de lo mucho que había estudiado.

cansado/a

6. A Elena se le perdió su mascota.

optimista

7. Juan Ignacio ha recibido muchas felicitaciones por su nuevo trabajo.

preocupado/a

8. Catalina siempre piensa que le va a pasar algo bueno.

triste

Felicitaciones... lo has logrado.