



LECTIVO 2020
GUÍA DE APRENDIZAJE

SEDE	Rafael Tello	PERIODO	I periodo		
ESTUDIANTE		GRUPO	T.C.	GUÍA No	
ÁREA	Competencia Ciudadana	JORNADA	Mañana		
DOCENTE	Adiela.Liceth.Stella	FECHA			
TIEMPO DE DESARROLLO	Del 11 al 15 de mayo 2020		DURACIÓN	_5_ horas	

METAS DE APRENDIZAJE

Expresar sentimientos y emociones a través de su cuerpo
Practicar y respetar las diferencias individuales y formas de pensar de los demás

EJES TEMÁTICOS

Sentimientos y emociones
El respeto
Diferentes formas de pensar

CONCEPTOS BÁSICOS

Socio afectividad
Comportamental
Convivencia ciudadana

PREGUNTAS ESENCIALES

¿Qué actividades realizas durante la cuarentena?
¿Con quién compartes en tu hogar?
¿Cómo te sientes con esta situación?
¿Cómo te comportas en tu casa durante la cuarentena?
¿Cómo se están protegiendo en tu casa?

EVIDENCIAS DE APRENDIZAJE (INDICADORES DE DESEMPEÑO)

Expresar los estados de ánimo en forma espontánea
Desarrollar estrategias de respeto y autoestima.

ACTIVIDADES

Actividad 1	Como me veo cuando estoy triste, feliz, aburrido.
Actividad 2	La opinión de mis compañeros es importante y debo respetarla
Actividad 3	Realizo mi biografía

RECURSOS

Caritas de emoticones, colores, lápiz, papel, recortes.

CRITERIOS DE ENTREGA

Se harán las actividades y estas se enviarán por wasap, por correo o en forma física.

EVALUACIÓN

Se dará una nota cualitativa y cuantitativa por el trabajo desarrollado por los estudiantes

TEMAS DE CONSULTA PARA AFIANZAMIENTO Y/O PROFUNDIZACIÓN

Otras formas de opinar

REFERENCIAS BIBLIOGRÁFICAS (BIOGRAFÍA Y/O WEBGRAFÍA)

Plan de área de preescolar, blog
jardineria,imageneseducativas.com,lecosegundouno.jimdo.com,es.iscolletive.com.

<https://www.imageneseducativas.com/librito-para-trabajar-con-los-peques-sobre-el-coronavirus/>

DESARROLLO DE ACTIVIDADES

ACTIVIDAD 1

COMO ME VEO



- Con la ayuda de un familiar, relaciona cada carita con la palabra que la identifica.
- Ahora debes dibujarte, como te ves cuando estás Enojado, y con la ayuda de mamá o un adulto explica cuando te sientes así.
- Ahora debes dibujarte, como te ves cuando estás feliz, y con la ayuda de mamá o un adulto explica cuando te sientes así.

LECTIVO 2020
GUÍA DE APRENDIZAJE


- Ahora debes dibujarte, como te ves cuando estás triste, y con la ayuda de mamá o un adulto explica cuando te sientes así.

ACTIVIDAD 2

LA OPINIÓN DE MIS COMPAÑEROS ES IMPORTANTE

Yo vivo el valor de la

Amistad



G	U	V	R	V	Q	D	C	S	C	D	V
P	S	J	E	A	L	I	O	O	O	A	T
Q	W	F	S	D	P	A	M	L	S	R	O
W	I	L	P	A	J	L	P	I	D	H	L
Q	A	T	E	Y	Q	O	A	D	N	P	E
X	L	B	T	U	P	G	R	A	U	A	R
C	D	M	A	D	M	O	T	R	W	Z	A
W	M	N	R	A	M	B	I	I	M	H	N
N	M	I	P	R	V	A	R	D	C	Z	C
G	Z	O	C	O	M	U	K	A	H	C	I
G	E	N	E	R	O	S	I	D	A	D	A
G	L	T	I	G	U	A	L	D	A	D	M
I	F	T	V	R	X	B	O	L	N	T	M

ayudar
 compartir
 dar
 dialogo
 generosidad
 igualdad
 paz
 respetar
 solidaridad
 tolerancia




El respeto

Es una actitud muy importante

Todos tenemos diferentes opiniones y debemos respetar la de los demás

Con ayuda de tus padres encuentra las palabras que identifican una buena amistad



LECTIVO 2020
GUÍA DE APRENDIZAJE

Y enciérralas con colores

ACTIVIDAD 3

REALIZO MI BIOGRAFÍA

Con ayuda de mis padres realizo mi biografía y la decoro con figuras o con recortes.

Me llamo: _____



Vivo en: _____

Mi comida favorita es: _____

Mi color favorito es: _____

Mi huella: _____

- Terminadas las actividades debes contar cosas muy importantes sobre tu cuarentena, como te estas cuidando, que has aprendido en estos días al lado de tu familia. Puedes hacerlo a través de dibujos o contárselo a tus padres para que ellos lo escriban por ti.
- Ahora vamos a aprender en familia un poco sobre el COVID - 19. Sigue las instrucciones.



Este libro fue creado por:
Gabriela Algarín Zayas, MPH
Hector R. Torres Zayas, MPHE
Lyanne Meléndez García, MPHE
Amalie Santos Rivera, MPHE

Diseñado por:
Amalie Santos Rivera, MPHE

2020

¿Sabías qué?



Virus: Agente de tamaño muy pequeño que suele multiplicarse y enfermarte.

Influenza: Puede causar fiebre, escalofrío, tos, dolores en el cuerpo y dolor de cabeza. Para evitar enfermarte es importante vacunarse.

Coronavirus: son una familia de virus que pueden causar enfermedades respiratorias. Se llama así porque el virus parece una corona. Covid-19 es la enfermedad causada por el Coronavirus. Es un Coronavirus nuevo y por eso todavía no existe vacuna para prevenirlo.

¿Cuáles son los síntomas?

Coronavirus:

Fiebre
Dificultad para respirar
Tos



Influenza:

Fiebre
Tos
Dolor de garganta
Dolor de cabeza
Dolor en el cuerpo
Congestión
Fatiga



LECTIVO 2020
GUÍA DE APRENDIZAJE

¿Cómo se transmite el Coronavirus y la Influenza?

Los gérmenes se transmiten si alguien que está enfermo tose o estornuda cerca de tí.



Los gérmenes pueden estar sobre los objetos. Si tocas algo que tiene gérmenes y luego te tocas, los ojos, la boca o la nariz también te puedes enfermar.

Así podría estar tu mano luego de tocar objetos, estornudar, toser, soplarte la nariz, estar con muchas personas y después de usar el inodoro.

Instrucciones:

Ponte creativo/a y dibuja otros virus en los círculos.



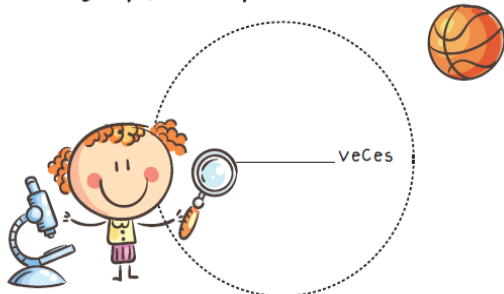
Instrucciones: A. Escribe las actividades que realizaste.
 B. Escribe el número de veces que te lavaste las manos.

A. ¿Qué actividades has hecho hoy?

-
-
-
-
-



B. ¿Cuántas veces te has lavado las manos con agua y jabón hoy?



Sopa de letras

L	Q	L	F	F	J	J	V	T	M	F	H	L	M	O
Z	M	K	A	E	V	A	R	A	K	I	G	S	L	K
R	O	K	T	L	Z	J	O	O	Z	Q	R	Z	T	W
F	K	S	F	S	R	M	D	Y	X	O	T	V	T	U
S	C	A	G	U	A	A	B	D	S	D	A	U	H	C
D	M	R	R	D	S	E	K	S	P	Q	R	S	A	P
R	S	X	G	P	M	M	Y	D	K	J	A	B	O	N
T	O	S	S	O	A	X	Z	O	P	R	P	S	R	D
T	R	C	O	R	O	N	A	V	I	R	U	S	B	Z
C	K	Q	E	A	F	P	R	A	O	V	A	J	F	P
J	D	F	I	E	B	R	E	D	Q	J	L	R	M	F
P	C	I	X	Q	Y	I	N	F	L	U	E	N	Z	A
N	X	I	F	C	G	X	R	W	U	D	U	T	Z	B
L	N	W	F	T	R	B	Y	V	A	D	Z	L	Y	A
B	Y	Z	M	S	V	I	R	U	S	O	A	Y	Q	I



Virus Fiebre
 Coronavirus Tos
 Influenza Jabón
 Agua

LECTIVO 2020
GUÍA DE APRENDIZAJE

Lavado de manos

Lávate las manos con agua y jabón por 20 segundos. Para contar el tiempo, puedes cantar la canción de "Cumpleaños feliz" mientras te lavas las manos.

Instrucciones:

Recorta y pega en orden en la hoja de al lado, los pasos de cómo lavarte las manos de forma correcta.



1.

Échate jabón líquido y agua en tus manos.



2.

Frota el jabón en tus manos y entre tus dedos.



3.

Lava todas las partes de tus manos por 20 segundos.



4.

Enjuaga tus manos completamente.



5.

Seca tus manos con alguna toalla o papel toalla.

1

2

3



4

5



Mensaje secreto

Instrucciones: Utiliza la clave en la parte de abajo para descubrir el mensaje secreto y conocerás una medida para ayudar a prevenir enfermarte.

12 1 23 1 21 5

12 1 20

13 1 14 16 20

Clave:

1-A	10-J	19-R
2-B	11-K	20-S
3-C	12-L	21-T
4-D	13-M	22-U
5-E	14-N	23-V
6-F	15-O	24-W
7-G	16-P	25-X
8-H	17-Q	26-Y
9-I	18-R	27-Z

Cuando tengas deseos de estornudar o toser debes tapar tu boca con papel toalla y botarlo inmediatamente en el zafacón.




Si no tienes papel toalla, utiliza tu codo y brazo para tapar la boca.



Esto evitará llevar los gérmenes a otras superficies.





LECTIVO 2020
GUÍA DE APRENDIZAJE

Hola, mi nombre es:

¡Eres todo un experto!
¡Estás evitando enfermarte y enfermar a otros!

Ahora necesitamos tu ayuda
llevando esta información
a tu familia y amistades.



¡Recuerda!

- Lavarte las manos con agua y jabón por 20 segundos.
- Taparte la boca con una toalla o papel toalla cuando estornudas o toses.
- Mantenerte alejado de personas enfermas.
- Si te sientes mal, dícelo a mamá, papá o encargado/a. Ellos sabrán si deben llamar al pediatra.



Puerto Rico
Public Health Trust

Un programa del:



Fideicomiso para Ciencia,
Tecnología e Investigación
de Puerto Rico

SI DESEAS CONSULTAR EL LIBRO Y VERLO EN INTERNET, UTILIZA EL SIGUIENTE LINK:

<https://www.imageneseducativas.com/librito-para-trabajar-con-los-peques-sobre-el-coronavirus/>