



LECTIVO 2020  
GUÍA DE APRENDIZAJE


<b>SEDE</b>	<b>RAFAEL TELLO</b>	<b>PERIODO</b>	<b>02</b>		
<b>ESTUDIANTE</b>		<b>GRUPO</b>	<b>1A-1B</b>	<b>GUÍA No</b>	<b>03</b>
<b>ÁREA</b>	<b>MATEMATICAS Y GEOMETRIA</b>	<b>JORNADA</b>	<b>MAÑANA</b>		
<b>DOCENTE</b>		<b>FECHA</b>	<b>16 DE JUNIO</b>		
<b>TIEMPO DE DESARROLLO</b>	Del 16 DE JUNIO AL 21 DE JULIO DEL 2020		<b>DURACIÓN</b>	20 horas	

<b>METAS DE APRENDIZAJE</b>	
<b>AFIANZAR LOS NUMERO DEL 1 AL 12</b>	
<b>TEMA</b>	
<b>LA DECENA</b>	
<b>EJES TEMATICOS</b>	
<b>REPRESENTACION DE LA DECENA Y DOCENA</b>	
<b>PREGUNTAS ESENCIALES</b>	
¿QUE ES UNA DECENA? ¿LOS DEDOS DE LA MANO? ¿CUANTOS ELEMENTOS FORMAN LA DECENA? ¿QUE ES LA DOCENA? ¿REPRESENTACION DE LA DOCENA?	
<b>ACTIVIDADES</b>	
<b>Actividad 1</b>	<b>FORMAR DECENA CON ELEMENTOS DEL MISMO ENTORNO</b>
<b>Actividad 2</b>	<b>REPRESENTO LAS DOCENAS</b>
<b>Actividad 3</b>	<b>RECUERDO LOS NUMEROS DEL 1 AL 12</b>
<b>RECURSOS</b>	
<b>GUIAS, CUADERNOS, COLORES, LAPICES, ELEMENTOS DEL ENTORNO (PALOS, PIEDRAS, ETC)</b>	
<b>CRITERIOS DE ENTREGA</b>	
<b>SE ENTREGARA POR MEDIO DE REGISTRO FOTOGRAFICO</b>	
<b>EVALUACIÓN</b>	
<b>DESARROLLO DE LAS ACTIVIDADES PLANTEADAS POR MEDIO DE PREGUNTAS</b>	
<b>REFERENCIAS BIBLIOGRÁFICAS (BIOGRAFÍA Y/O WEBGRAFÍA)</b>	
<b>ORTIZ, MILNUMEROS, Casa editorial mundo de nilos, Bogota, 2010</b> <a href="https://www.pinterest.com.mx/pin/579275570795242594/">https://www.pinterest.com.mx/pin/579275570795242594/</a>	



INSTITUCIÓN EDUCATIVA  
"INSTITUTO TÉCNICO"  
Santander de Quilichao, Cauca

LECTIVO 2020  
GUÍA DE APRENDIZAJE




**DIBUJA TUS MANOS Y ENUMERA TUS DEDITOS**



# La decena

Capacidad: Reconoce que 10 unidades son una decena.

1. En cada recuadro agrupa los elementos de 10 en 10; luego, escribe el número de decenas que encontraste:



DECENA	UNIDAD
1	0

10 unidades = 1 decena

A dashed rectangular box containing 21 hearts arranged in three rows of seven. To the right of the hearts is a small square box with a scalloped border, and below it, the word "decenas" is written.

A dashed rectangular box containing 30 pencils arranged in three rows of ten. To the right of the pencils is a small square box with a scalloped border, and below it, the word "decenas" is written.



INSTITUCIÓN EDUCATIVA  
**"INSTITUTO TÉCNICO"**  
Santander de Quilichao, Cauca

LECTIVO 2020  
**GUÍA DE APRENDIZAJE**

**LA DOCENA**




LECTIVO 2020  
GUÍA DE APRENDIZAJE

### LA DECENA


ESTE PERRITO QUIERE COMER UNA DECENA DE HUESOS.  
¿PINTALOS.



¿CADA UNA DE ESTAS BOLSAS CONTIENE UNA DECENA DE ELEMENTOS. ¿TE ANIMAS A DEBUJARLOS?



UNA DECENA TIENE ELEMENTOS O UNIDADES.



LECTIVO 2020  
GUÍA DE APRENDIZAJE


1  
2  
3  
4  
5  
6  
7  
8  
9  
10  
11  
12  
13  
14  
15  
16  
17  
18  
19  
20  
21  
22  
23  
24  
25  
26  
27  
28  
29  
30

## LA DOCENA




EL FRUTERO DEBE COMPLETAR LOS CAJONES DE FRUTA PARA PONERLOS A LA VENTA. CADA CAJÓN TIENE QUE TENER UNA DOCENA DE FRUTOS. DIBUJA LOS QUE FALTAN EN CADA CASO Y LUEGO COLOREA LA IMAGEN COMO MÁS TE GUSTE.





ENUMERA LOS HUEVITOS DE ESTA GALLINA, ¿ES UN DECENA O UNA DOCENA?




8 DE JUNIO




Dibuja una decena de útiles escolares

## Decenas y unidades

1 Haz grupos de 10 y completa.



decenas



decenas

2 Cuenta y escribe.




unidades

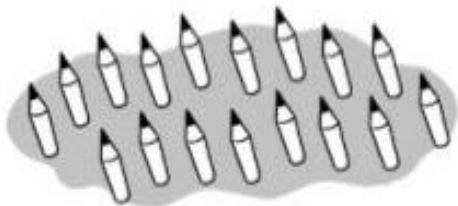


decena =  unidades

3 Rodea 10 y completa.



decena y  unidades



decena y  unidades






LECTIVO 2020  
GUÍA DE APRENDIZAJE

¡COLOREA ESTE DETALLE PARA TU PAPITO! Y léele el poema el día del padre...

Para un



con todas las letras, ¡feliz día!

## Día del Padre

Para mi papá

Porque me enseñaste  
a ser como soy,  
con un beso fuerte  
las gracias te doy.

Seré como tú  
cuando sea mayor  
y estarás para siempre  
en mi corazón.

Orquídea Marinozzi

