

LECTIVO 2021
GUÍA DE APRENDIZAJE

SEDE	Rafael Tello	PERIODO	2		
ESTUDIANTE		GRUPO	Trasicion	GUÍA No	03
ÁREA	INGLES	JORNADA	MAÑANA		
DOCENTE		FECHA	19 de abril		
TIEMPO DE DESARROLLO	Del 19 de abril al 21 de mayo 2021		DURACIÓN	5 semanas	
OBJETIVOS DE APRENDIZAJE					
<ul style="list-style-type: none"> Identificar algunas partes del cuerpo. Conocimiento de su cuerpo Identificar el vocabulario de las emociones para hablar de ellas en nuestro entorno Aprender el vocabulario de los colores asociándolo a imágenes 					
TEMAS PRINCIPALES					
<ul style="list-style-type: none"> Vocabulario sobre algunas partes del cuerpo Vocabulario sobre los colores Las emociones 					
ESTRUCTURA GRAMATICAL Y VOCABULARIO					
BODY PARTS: Head / cabeza Eyes / ojos Mouth / boca Ears / oídos Nose / nariz Shoulders / hombros Knees / rodillas Stomach / estomago Toes / dedos de los pies					
FEELINGS/ EMOTIONS: Happy / feliz Sad / triste Surprised / sorprendido Scared / asustado Tired / cansado Angry/ enojado					
COLORS: Red / rojo Orange / naranja Yellow / amarillo Green / verde Blue / azul Purple / morado Pink / rosado					
EVIDENCIAS DE APRENDIZAJE (INDICADORES DE DESEMPEÑO - DBA - GUÍA 22 O CURRÍCULO SUGERIDO)					
<ul style="list-style-type: none"> Reconoce las principales partes del cuerpo en inglés, las emociones y los colores. 					
ACTIVIDADES (UNA ACTIVIDAD POR TEMA)					
Actividad 1	Uno según corresponda la imagen Relaciono cada imagen según corresponda su estado de ánimo				
MATERIALES					
Colores					
RECURSOS EXTRAS PARA AFIANZAMIENTO Y/O PROFUNDIZACIÓN					
Se puede consultar el siguiente vídeo si el estudiante desea profundizar en el tema. <ul style="list-style-type: none"> https://www.youtube.com/watch?v=ZanHgPprl-0 https://www.youtube.com/watch?v=j6g_OPGdbLU Además, voluntariamente los niños pueden jugar en los siguientes links para practicar el vocabulario de algunas partes del cuerpo: <ul style="list-style-type: none"> https://www.eslgamesplus.com/body-parts-board-game-for-esl-practice/ https://www.eslgamesplus.com/body-parts-esl-vocabulary-memory-game/ Se puede consultar el siguiente vídeo si el estudiante desea profundizar en el tema. <ul style="list-style-type: none"> https://www.youtube.com/watch?v=eMOnyPxw8 https://www.youtube.com/watch?v=1UHQ4r-rN8 Además, voluntariamente los niños pueden jugar en los siguientes links para practicar el vocabulario de las emociones o sentimientos: https://agendaweb.org/exercises/vocabulary/feelings/emotions-2.htm					



LECTIVO 2021
GUÍA DE APRENDIZAJE

Se puede consultar el siguiente vídeo si el estudiante desea profundizar en el tema.

- <https://www.youtube.com/watch?v=tRNy2i75tCc>
- https://www.youtube.com/watch?v=qhOTU8_1Af4

Además, voluntariamente los niños pueden jugar en los siguientes links para practicar el vocabulario de los colores:

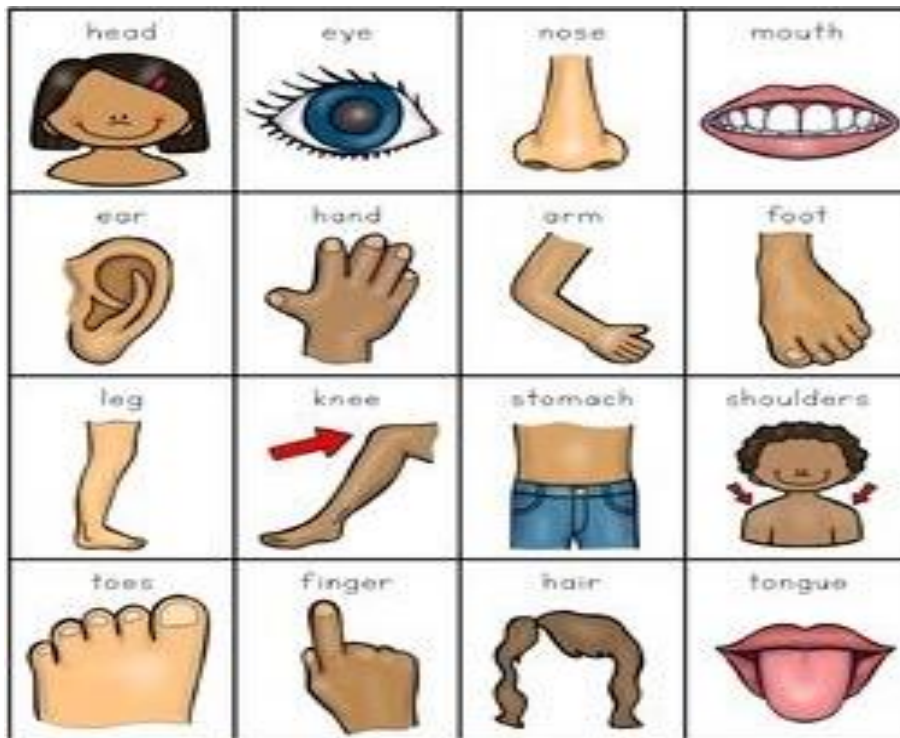
- <https://www.eslgamesplus.com/colors-vocabulary-esl-interactive-board-game/>
- <https://www.eslgamesplus.com/colors-vocabulary-esl-memory-game/>

REFERENCIAS BIBLIOGRÁFICAS (BIOGRAFÍA Y/O WEBGRAFÍA)

- https://aprende.colombiaaprende.edu.co/sites/default/files/naspublic/colombiabilingue/dbacurriculo/cartillas_mallas_aprendizaje/Mallas%20de%20Aprendizaje.pdf
- [file:///D:/Usuarios/Documents/rafael%20tello%20ope/\(605\)%20Pinterest.html](file:///D:/Usuarios/Documents/rafael%20tello%20ope/(605)%20Pinterest.html)
- [https://es.liveworksheets.com/worksheets/en/English_as_a_Second_Language_\(ESL\)/Body_Parts/Body_parts_im107417bs](https://es.liveworksheets.com/worksheets/en/English_as_a_Second_Language_(ESL)/Body_Parts/Body_parts_im107417bs)
- https://aprende.colombiaaprende.edu.co/sites/default/files/naspublic/colombiabilingue/dbacurriculo/cartillas_mallas_aprendizaje/Mallas%20de%20Aprendizaje.pdf
- <https://es.scribd.com/doc/135639761/Emotions>
- <https://www.pinterest.es/pin/587016132659675408/>
- https://aprende.colombiaaprende.edu.co/sites/default/files/naspublic/colombiabilingue/dbacurriculo/cartillas_mallas_aprendizaje/Mallas%20de%20Aprendizaje.pdf
- <https://www.teacherspayteachers.com/Product/Color-Posters-English-Spanish-1385187>
- <https://kumpulanpromo.info/>

REVIEW / REPASO

BODY PARTS/ PARTES DEL CUERPO



ACTIVIDAD 1

LECTIVO 2021
GUÍA DE APRENDIZAJE












Paso 1: Asocia la imagen con la palabra adecuada

	Arm
	Leg
	Toes
	Head
	Knee
	Foot
	Hand
	Fingers

- Paso 1:** Identificar cada parte del cuerpo (*Únicamente de la imagen que más te llame la atención; sea niño o niña*)
Paso 2: *Con ayuda de los padres* Recortar las diferentes partes del cuerpo de la imagen que hayas escogido
Paso 3: Unir las partes del cuerpo de la manera correcta en el cuaderno.
Paso 4: Colorear

<p>THE HUMAN BODY</p> <p>THE BOY</p> <p>☆ Recorte e monte o móbile.</p> <p>☆ Pinte a casa</p>	<p>THE HUMAN BODY</p> <p>THE GIRL</p> <p>☆ Recorte e monte o móbile.</p> <p>☆ Pinte a casa</p>
---	--

LECTIVO 2021
GUÍA DE APRENDIZAJE


happy 	sad 		happy
angry 	surprised 		sad
scared 	bored 		angry
			scared
			surprised

COLOR POSTERS

<p>RED rojo</p> 	<p>ORANGE anaranjado</p> 	<p>YELLOW amarillo</p> 
<p>GREEN verde</p> 	<p>BLUE azul</p> 	<p>PURPLE morado</p> 
<p>BLACK negro</p> 	<p>WHITE blanco</p> 	<p>PINK rosado</p> 



TEM01IN203



INSTITUCIÓN EDUCATIVA
"INSTITUTO TÉCNICO"
Santander de Quilichao, Cauca

LECTIVO 2021
GUÍA DE APRENDIZAJE

COLOURS

- READ AND COLOUR -

RED

RED

RED

BROWN

YELLOW

PURPLE

BLUE

GREEN

ORANGE

PINK

WHITE

GREY

BLACK

iSLCollective.com