



LECTIVO 2021  
GUÍA DE APRENDIZAJE

SEDE	Rafael Tello	PERIODO	1		
ESTUDIANTE		GRUPO	1- A, B, C	GUÍA No	4
ÁREA	Tecnología	JORNADA	Mañana		
DOCENTE	Claudia Inés Ocampo V.	FECHA			
TIEMPO DE DESARROLLO		DURACIÓN			

**METAS DE APRENDIZAJE**

- Reconoce que los artefactos, instrumentos y electrodomésticos del hogar son herramientas tecnológicas que facilitan la vida
- Identifica los elementos, partes de los electrodomésticos y aparatos electrónicos.

**TEMA**

- Naturaleza y evolución de la tecnología

**EJES TEMÁTICOS**

- El computador y sus partes (partes internas y partes externas)

**CONCEPTOS BÁSICOS**

Los encontrarás a través del desarrollo la guía, lee con atención y mira los ejemplos propuestos en cada caso.

**PREGUNTAS ESENCIALES**

- ¿Qué importancia tiene el uso del computador en la actualidad?

**EVIDENCIAS DE APRENDIZAJE (INDICADORES DE DESEMPEÑO)**

- Trabajo en el cuaderno
- Resolución de la guía y de los talleres adjuntos en su totalidad

**ACTIVIDADES**

**Actividad 1** Naturaleza y evolución de la tecnología

**RECURSOS**

- Guía de aprendizaje, videos interactivos, referencias bibliográficas.

**CRITERIOS DE ENTREGA**

- Para la entrega de talleres de este tema, se debe elaborar una portada básica con: Área, grupo, número de guía, eje temático, nombre completo del estudiante y fecha de entrega o envío.
- La elaboración de este taller, debe ser con la asesoría de padres o familiares y enviar el día correspondiente.

**EVALUACIÓN**

- A través del desarrollo de las actividades de la guía.
- En la medida de las posibilidades a través de preguntas orales por las clases virtuales, el correo electrónico y la herramienta Classroom.

**TEMAS DE CONSULTA PARA AFIANZAMIENTO Y/O PROFUNDIZACIÓN**

<https://www.youtube.com/watch?v=s-FFvTillbU>

**REFERENCIAS BIBLIOGRÁFICAS (BIOGRAFÍA Y/O WEBGRAFÍA)**

Sitios web <https://www.youtube.com/watch?v=UktVfqPW37A>

**DESARROLLO DE ACTIVIDADES**

**ACTIVIDAD 1**

**TECNOLOGÍA PRIMER GRADO**

**TEMA: NATURALEZA Y EVOLUCIÓN DE LA TECNOLOGÍA**



**CONCEPTO:**

**¿Qué es la computadora?**

Es una máquina que permite guardar, recibir y compartir datos, como, por ejemplo, música, videos, fotos, mensajes e información, además nos permite comunicarnos con otras personas.



La computadora fue creada para que podamos realizar diferentes trabajos de manera rápida, pero no solo sirve como herramienta de trabajo, también sirve para entretenernos.

Así como los seres humanos tenemos pies, cabeza, manos y diferentes partes de cuerpo, la computadora también tiene diferentes elementos que ayudan a su funcionamiento.

**EL MONITOR**



**PANTALLA**

El monitor o pantalla, nos permite ver toda la información que tenemos en la computadora y todo lo que estamos haciendo en ella.



**CPU**



**TORRE**

La CPU o torre, es una de las partes mas importantes del computador ya que gracias a ella se puede guardar la información que tenemos en él.

**TECLADO**



El teclado nos permite escribir ya sea para crear textos o para buscar información.

**LOS  
PARLANTES**



Los parlantes sirven para escuchar música y cualquier otro sonido que la computadora pueda reproducir.



LECTIVO 2021  
GUÍA DE APRENDIZAJE

# CÁMARA



La cámara permite tomar fotos o grabar videos cuando estamos rente a la computadora o si estamos en una video llamada también permite que las otras personas nos puedan ver.

# MOUSE RATONCITO



El mouse como se puede ver se parece mucho a un ratoncito y nos permite ir a diferentes elementos y a diferentes carpetas que puedes utilizar en la pantalla del computador.

# MICRÓFONO



El micrófono, permite que guardemos audios y sonidos en la computadora y si estamos en una video llamada permite que las otras personas nos puedan escuchar.


# IMPRESORA




La impresora nos permite sacar información del computador en papel ya sea texto o imagen

## RESUELVE LOS SIGUIENTES EJERCICIOS

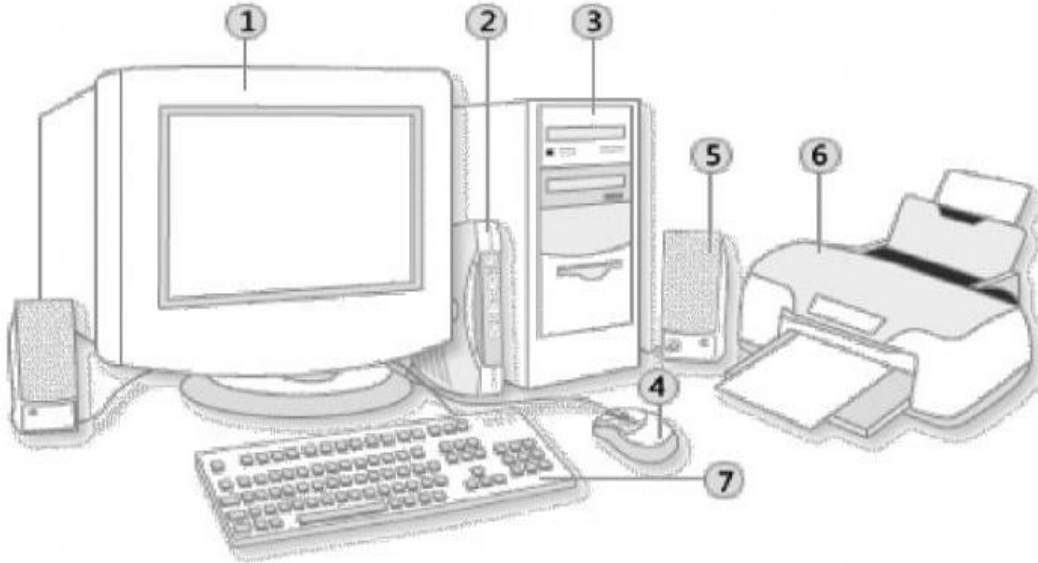
- Colorea las partes de la computadora siguiendo las instrucciones






LECTIVO 2021  
GUÍA DE APRENDIZAJE

1. Escribe el número en el nombre que corresponde a la parte o elemento de la computadora mencionada



- |                                  |                                  |                                    |                                |
|----------------------------------|----------------------------------|------------------------------------|--------------------------------|
| <input type="checkbox"/> Monitor | <input type="checkbox"/> Teclado | <input type="checkbox"/> Impresora | <input type="checkbox"/> Modem |
| <input type="checkbox"/> Torre   | <input type="checkbox"/> Ratón   | <input type="checkbox"/> Parlantes |                                |

2. De las siguientes imágenes, selecciona las que son partes de la computadora







LECTIVO 2021  
**GUÍA DE APRENDIZAJE**

3. Cuenta cuantas computadoras de escritorio con sus partes aparecen, escribe el total



- Con ayuda de tus papitos, realiza la lectura y escoge si es correcto o incorrecto

La computadora está compuesta por varios elementos o partes también llamados pericos



Algunos elementos de la computadora son: Monitor, Torre o CPU, Mouse y Teclado.



Estos elementos permiten que la computadora funcione y podamos trabajar.



Todas las partes están conectadas al ratón y funciona con agua.



**LO HAS LOGRADO...**





TEM04TE204



INSTITUCIÓN EDUCATIVA  
"INSTITUTO TÉCNICO"  
Santander de Quilichao, Cauca

LECTIVO 2021  
GUÍA DE APRENDIZAJE

<b>SEDE</b>	Rafael Tello	<b>PERIODO</b>	2		
<b>ESTUDIANTE</b>		<b>GRUPO</b>		<b>GUÍA #</b>	4
<b>ÁREA</b>	Educación Física	<b>JORNADA</b>	Mañana		
<b>METAS DE APRENDIZAJE</b>					
<p>-Desarrollar actividades físicas encaminadas al mejoramiento del desplazamiento en las diferentes direcciones</p> <p>-Compartir con tus padres en el desarrollo de la guía acerca de temas de ciclismo colombiano.</p> <p>-Desarrollar un ambiente agradable en tu casa para hacer actividad física en tiempos de pandemia.</p> <p>-Reconocer las partes de nuestro cuerpo como mecanismo de actividad física básica en nuestra vida diaria.</p>					
<b>TEMAS</b>					
<ul style="list-style-type: none"> <li>• Actividad física en casa, en tiempos de cuarentena</li> <li>• Desarrollar los ejercicios sobre los deportes en compañía de tus padres.</li> <li>• Mi cuerpo como herramienta básica y como eje principal para la actividad física en casa.</li> </ul>					
<b>EJES TEMÁTICOS</b>					
<ul style="list-style-type: none"> <li>• Reconocer la importancia de los deportes y su práctica sana como elemento de salud</li> <li>• Intercambiar información con tus padres y en armonía con ellos para reconocer la importancia de los deportes y cuáles son los deportistas más representativos en cada uno de ellos.</li> <li>• Reconocer las partes de mi cuerpo y su importancia en la actividad diaria.</li> </ul>					
<b>CONCEPTOS BASICOS</b>					
<p>Los encontraras durante el desarrollo de la actividad física. Con la participación en los diferentes ejercicios propuestos lograras entender la importancia de una actividad física. La continua retroalimentación de cada estudiante permitirá encontrar un desarrollo físico adecuado. La práctica de los deportes en compañía de tus padres te será agradable en la vida diaria.</p>					
<b>PREGUNTAS ESENCIALES</b>					
<ul style="list-style-type: none"> <li>• ¿Por qué es importante la actividad física en tiempos de pandemia en Casa?</li> <li>• ¿Es de vital importancia reconocer las partes de nuestro cuerpo, para una actividad física saludable?</li> <li>• ¿Por qué es importante reconocer a nuestros deportistas a nivel mundial?</li> <li>• ¿Son nuestros deportistas y sus grandes éxitos una enseñanza para nuestras vidas?</li> </ul>					
<b>EVIDENCIAS DE APRENDIZAJE (INDICADORES DE DESEMPEÑO)</b>					
<ul style="list-style-type: none"> <li>• Realizar los ejercicios propuestos en la guía y compartir tus experiencias con tus compañeros de clase referentes a la actividad física.</li> <li>• En compañía de tus padres realiza todas las actividades como colorear y compartir información sobre los deportes.</li> <li>• Demuestra tu destreza al reconocer las diferentes partes de tu cuerpo.</li> </ul>					
<b>ACTIVIDADES</b>					
Actividad 1	Cuestionario sobre la actividad física				
Actividad 2	Colorear dibujos sobre el ciclismo				
Actividad 3	Reconocer las partes de nuestro cuerpo.				
<b>RECURSOS</b>					
<ul style="list-style-type: none"> <li>• Principalmente la guía de aprendizaje y la información que compartas con tus padres sobre la actividad física y los deportes</li> </ul>					
<b>CRITERIOS DE ENTREGA</b>					



LECTIVO 2021  
**GUÍA DE APRENDIZAJE**

- Para la entrega del material, deben elaborar una portada básica con: Área, grupo, número de guía, nombre completo del estudiante y el docente del área que recibe, además de la fecha de entrega.
- El desarrollo de esta guía se realiza con la orientación y el acompañamiento en casa de los padres o familiares.

**EVALUACIÓN**

- A través del desarrollo de las actividades de la guía

**TEMAS DE CONSULTA PARA AFIANZAMIENTO Y/O PROFUNDIZACIÓN**

Información de medios de comunicación sobre los deportes.

[www.mundoclistico.com](http://www.mundoclistico.com)

<https://www.youtube.com/watch?v=soC989dyXoo>

[https://es.liveworksheets.com/worksheets/es/Educaci%C3%B3n\\_F%C3%ADsica/Deportes/Deportes\\_rb895039ks](https://es.liveworksheets.com/worksheets/es/Educaci%C3%B3n_F%C3%ADsica/Deportes/Deportes_rb895039ks)

<https://www.pinterest.es/pin/612771093025438277/>

**REFERENCIAS BIBLIOGRÁFICAS (BIOGRAFÍA Y/O WEBGRAFÍA)**

- Educación Física en Primaria, Alfonso Monarres, libros para docentes de Primaria.

DESARROLLO DE ACTIVIDADES

ACTIVIDAD 1



Con la colaboración de los padres contestaste la siguiente la Guía.

1. ¿Por qué razón es importante hacer ejercicio en casa para nuestra salud en tiempos de pandemia?

-----  
 -----  
 -----  
 -----

2. ¿Cuál son tus deportes favoritos?

-----  
 -----



LECTIVO 2021  
GUÍA DE APRENDIZAJE

3. Nombra 3 deportistas que te llamen la atención y el deporte que practican.

-----  
-----  
-----

4. Colorea el siguiente dibujo, y escribe el nombre de los ciclistas colombianos que han ganado el Giro de Italia y en qué años.



5. Recorta y pega las partes de tu cuerpo en la siguiente figura.

Pie

Mano

Cuello

Rodilla

Cabeza

Cintura



LECTIVO 2021  
GUÍA DE APRENDIZAJE

6.

EDUCA-RECURSOS  
www.ime dayo.blogspot.com

DEPORTES

Relaciona cada deporte con el personaje que lo practica:



- YOGA
- KARATE
- HOCKEY SOBRE HIELO
- SURF
- FÚTBOL
- SNOWBOARD
- ESQUÍ ACUÁTICO
- PATINAJE
- ESQUÍ



1. NATACIÓN

2. BASQUETBOL

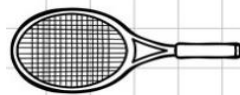
3. CARRERA CON  
OBSTÁCULOS

4. FÚTBOL

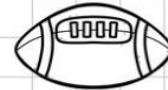
5. VOLEYBOL

• Realiza la siguiente Sopa de Letras.

r	b	u	a	k	x	z	k
a	v	m	w	f	c	a	b
q	u	d	q	a	c	p	v
u	b	h	r	p	s	a	w
e	r	p	e	l	o	t	a
t	v	h	i	l	f	i	b
a	n	n	l	w	v	l	b
s	h	s	f	j	h	l	a
s	r	p	h	h	j	a	l
i	k	r	u	z	c	s	o
d	v	e	r	c	x	r	n
c	o	p	a	l	k	y	m




raqueta



balón



copa



pelota



zapatillas



puck

Muy Bien... Lo has logrado.