

LECTIVO 2021
GUÍA DE APRENDIZAJE

SEDE	RAFAEL TELLO	PERIODO	III		
ESTUDIANTE		GRUPO	2 A-B	GUÍA No	5
ÁREA	CIENCIAS SOCIALES	JORNADA	MAÑANA		
DOCENTE	ALEXANDRA GUERRERO LIZCANO	FECHA	AGOSTO 30		
TIEMPO DE DESARROLLO	AGOSTO 30 a OCTUBRE 15		DURACIÓN	7 SEMANAS	

METAS DE APRENDIZAJE

1. Reconoce el concepto de lo que es un paisaje y las diferencia entre ellos.
2. Identifica las características comunes y la diferencias entre el campo y la ciudad.
3. Conoce la ubicación de su barrio y su comuna.
4. Identifica las diferentes vías de comunicación y los diferentes medios de transporte.

EJES TEMÁTICOS

1. El paisaje y los diferentes paisajes que existen.
2. El campo y la ciudad y sus diferencias.
3. Las vías de comunicación y los medios de transporte.

CONCEPTOS BÁSICOS

Queridos estudiantes, todos los conceptos que necesitas para comprender la temática de esta guía, los encontraras a medida que leas con atención la guía y desarrolles todas las actividades que en ella encuentres.

PREGUNTAS ESENCIALES

1. ¿Qué es un paisaje?
2. ¿cuáles son los tipos de paisajes que existen?
3. ¿cuáles son las características del campo y la ciudad?
4. ¿en qué localidad vivo?
5. ¿dónde está ubicado mi barrio y como se llama?
6. ¿qué es una vía de comunicación?
7. ¿qué es un medio de transporte?
8. ¿cuáles son los medios de transporte que existen?

EVIDENCIAS DE APRENDIZAJE (INDICADORES DE DESEMPEÑO)

1. Explica que es un paisaje y los diferentes tipos de paisajes existentes.
2. Identifica las diferencias entre el campo y la ciudad.
3. Identifica qué es una vía de comunicación.
4. Menciono los diferentes medios de transportes que conozco.

ACTIVIDADES

Actividad 1	EL PAISAJE Y LOS DIFERENTES TIPOS DE PAISAJES QUE EXISTEN.
Actividad 2	EL CAMPO Y LA CIUDAD.
Actividad 3	LAS VIAS DE COMUNICACIÓN Y LOS MEDIOS DE TRANSPORTES.

RECURSOS

1. **GUÍAS DE ESTUDIO, DIAPOSITIVAS, VIDEOS**

CRITERIOS DE ENTREGA

Debes solucionar la guía en físico y entregarlas en Punto Click, la explicación de la guía será por media de clases virtuales, en caso de que no puedas asistir a las clases virtuales las dudas que tengas se te despejaron a través del WhatsApp.

Tus guías deben ir claramente marcadas con tu nombre, grado y número de guía en una portada.

EVALUACIÓN

1. entrega de la guía desarrollada.



LECTIVO 2021
GUÍA DE APRENDIZAJE

- 2. participación en clases.
- 3. desarrollo de las actividades en clase virtuales.

TEMAS DE CONSULTA PARA AFIANZAMIENTO Y/O PROFUNDIZACIÓN

<http://www.ecasals.net/uploads/resources/3508/data.swf>, CNN_2doGrado_LibroEstudiantes-,

REFERENCIAS BIBLIOGRÁFICAS (BIOGRAFÍA Y/O WEBGRAFÍA)

<https://youtu.be/LbnRDalyPf0>, https://youtu.be/y1IZW-x_nRs, <https://youtu.be/5qrSoengs44>,
<https://youtu.be/EqlrELA0f7k>.

DESARROLLO DE ACTIVIDADES

ACTIVIDAD 1

¿QUÉ ES UN PAISAJE?

Un paisaje es la parte de un lugar o territorio que puede ser vista en conjunto desde determinado punto. Paisaje también puede referirse a un espacio, bien sea natural, rural o urbano, que es apreciado por su particular belleza.

Un paisaje es todo lo que vemos a nuestro alrededor desde un lugar determinado. Un paisaje esta formado por elementos naturales y elementos artificiales, en los paisajes con elementos artificiales ha puesto la mano el hombre.

CLASES DE PAISAJES

PAISAJE NATURAL	PAISAJE ARTIFICIAL O CULTURAL
<p>Un paisaje natural es aquel donde solo existen elementos naturales; es decir, aquellos que son propios de la naturaleza. ...y no esta modificado por el hombre, Los principales elementos naturales del paisaje son: relieve, aguas superficiales, mares y océanos, vegetación, fauna y clima.</p>	<p>Un paisaje artificial es transformado por el ser humano con infraestructuras: construcción de casas, edificios, represas hidroeléctricas, carreteras, puentes. Estos elementos modifican el paisaje natural.</p>
	

CARACTERÍSTICAS DEL PAISAJE

Característica del paisaje natural	Características del paisaje artificial o cultural
<p>Como su nombre lo indica pertenece a la naturaleza y esta conformado por diferentes elementos: que pertenecen a la fauna que esta compuesta por los diferentes animales y la flora formada por las diferentes clases de árboles, arbustos, flores, el</p>	<p>Este paisaje se caracteriza por que todos sus elementos que lo componen son fabricados por la mano del hombre, todos los elementos hechos por el ser humano son artificiales. Entre ellos encontramos los edificios, carreteras, puentes etc.</p>



LECTIVO 2021
GUÍA DE APRENDIZAJE

relieve, montañas , valles, llanuras etc. Ríos , lagos,océanos.



DIFERENCIA ENTRE EL PAISAJE NATURAL Y ARTIFICIAL

PAISAJE NATURAL

1.El paisaje natural es todo aquel que permanezca tal cual fue creado sin tener modificaciones hechas por el hombre(si tiene cambios hecho por animales sigue siendo natural).

2.Se ha desarrollado de forma espontánea bajo ciertas condiciones sin intervención de la mano humana

EJEMPLOS DE PAISAJES NATURALES:Un bosque, una selva, Un campo.

PAISAJE ARTIFICIAL O CULTURAL

1.en cambio, el paisaje artificial es cualquier paisaje que haya sido modificado por el hombre.

2.han sido construidos por los seres humanos

EJEMPLOS DE PAISAJES ARTIFICIALES(culturales): Una ciudad, una casa, un puente , una carretera, un colegio, un hospital.

ELEMENTOS DEL PAISAJE

PAISAJE NATURAL

Un paisaje natural es donde existen elementos de la naturaleza: diversidad de vegetación, arbustos, árboles de pino, caoba y cedro, montañas, mesetas, valles, animales, ríos, lagos, mares, aire, rocas y suelo.



PAISAJE ARTIFICIAL O CULTURAL


Un paisaje artificial es transformado por el ser humano con infraestructuras: construcción de casas, edificios, represas hidroeléctricas, prácticas agrícolas y ganaderas. También con la instalación de las vías de comunicación, puentes y carreteras.



ACTIVIDAD N° 1

1-ESCRIBA FALSO (f) O VERDADERO (v) SEGÚN CORRESPONDAN

a. ____ Los puentes forman parte del paisaje natural.



INSTITUCIÓN EDUCATIVA
"INSTITUTO TÉCNICO"
Santander de Quilichao, Cauca

LECTIVO 2021
GUÍA DE APRENDIZAJE

- b. ____ Las casas forman parte del paisaje natural.
- c. ____ El río son contruidos por el hombre.
- d. ____ Los cerros y los ríos pueden estar en un paisaje natural.
- e. ____ Los edificios son partes del paisaje natural.

2-COMPLETA LAS SIGUIENTES ORACIONES.

- a. El paisaje se divide en paisaje _____ y paisaje _____
- b. El paisaje _____ tiene solamente cosas creadas por la naturaleza.
- c. El paisaje _____ es el que el hombre ha modificado y construido para su bienestar.
- d. Las _____ pertenecen al paisaje artificial.
- e. Las _____ pertenecen al paisaje natural.

3-DIBUJA Y ESCRIBE LAS DIFERENCIA ENTRE EL PAISAJE NATURAL Y ARTIFICIAL.

--	--



LECTIVO 2021
GUÍA DE APRENDIZAJE

ACTIVIDAD 2

EL CAMPO Y LA CIUDAD.

El campo y la ciudad son los dos espacios físicos principales en los que se asienta la población y que presentan entre sí grandes diferencias naturales, sociales y económicas que influyen en el estilo de vida de los individuos que habitan en cada uno de estos entornos.

EL CAMPO (RURAL)	LA CIUDAD (URBANO)
<p>El campo también conocido como el medio rural, se caracteriza por presentar una población distribuida en espacios pequeños o que viven en forma dispersa.</p> <p>En el campo predominan actividades que requieren de grandes extensiones de superficie para cultivo, la cría de animales y la forestación.</p> <p>Los lugares donde habitan la población rural no son todos iguales por que están influidos por el tipo de actividad económica de la zona y por la posibilidad de acceder a una serie de servicios y de disponer de una serie de caminos que le permitan estar comunicados.</p>	<p>Lo urbano se identifica con la ciudad y se caracteriza por una gran concentración de población y por construcciones continuas y contiguas.</p> <p>Allí predominan actividades económicas vinculadas con la industria, el comercio, la administración pública y el gobierno. Para poder desarrollar estas actividades es necesario contar con equipamientos y servicios.</p>



Diferencias:

Comunidad Urbana

- Población muy estratificada.
- Gran densidad de población.
- Predomina el ambiente cerrado por el hombre.



Comunidad Rural

- Población poco estratificada.
- Poca densidad poblacional.
- Predomina el ambiente natural.





¿QUÉ ES UNA LOCALIDAD?



Una localidad es el conjunto de: edificios, calles, parques y plazas que están distribuidos en barrios donde viven las personas, los barrios son las partes en los que se dividen las personas, según el número de habitantes las localidades pueden ser:

1. CIUDADES

Una ciudad es una localidad grande, con diversos barrios y una población numerosa, que recibe el nombre de población urbana.



Las ciudades tienen las siguientes características:

- a. Posee edificios muy altos que pueden servir para vivienda u oficinas.
- b. Muchas de sus calles son amplias y largas, por eso circulan una gran cantidad de vehículos y albergan una gran variedad de comercios.
- c. Existen medios de transportes colectivos como: el autobús, el tren.
- d. Sus habitantes trabajan en fabricas u ofreciendo servicios, como, por ejemplo: en comercios (tiendas y almacenes), transporte, hospitales o escuelas.

Las ciudades se dividen en tres grandes zonas: la parte moderna, el centro histórico y las afueras.


2. PUEBLOS

Un pueblo es una localidad más pequeña que la ciudad, con menos barrios y con una población más reducida.



Los pueblos tienen las siguientes Características:

- a. Las casas son más pequeñas que las de las ciudades.
- b. Las calles son mas estrechas y cortas y tienen menos tránsito.
- c. Tienen menos transporte colectivo que el de la ciudad o no tienen ninguno.
- d. Al igual que la ciudad dispone de servicios: colegios, almacenes, tienda, hospitales.
- e. La población suele dedicarse a la agricultura, a la ganadería o a la pesca.
- f. Si son pueblos grandes, se dividen en barrios al igual que las ciudades



LECTIVO 2021
GUÍA DE APRENDIZAJE

ACTIVIDADES N° 2: Contesta las siguientes preguntas.

- a. ¿Cómo se llama la localidad donde vives? _____

- b. ¿Cuál es el nombre del barrio donde está ubicada la casa donde vives? _____

- c. Escribe el nombre de 5 barrios que conozcas de tu localidad _____

- d. Describe como se transportan las personas que viven en tu localidad _____

- e. Describe qué partes conoces de tu localidad y como son _____

2. Contesta falso (F) o verdadero (V) según corresponda.

- a. Las localidades pueden ser ciudades o pueblos ()
- b. En un pueblo hay amplias carreteras y muchos carros ()
- c. Las ciudades están formadas por grandes edificios ()
- d. Las localidades están divididas en barrios ()
- e. Las personas en los pueblos se transportan en trenes ()

3. dibujas las siguientes localidades teniendo en cuenta las características antes mencionadas

La ciudad

El pueblo



INSTITUCIÓN EDUCATIVA "INSTITUTO TÉCNICO"

Santander de Quilichao, Cauca

LECTIVO 2021 GUÍA DE APRENDIZAJE

ACTIVIDAD 3


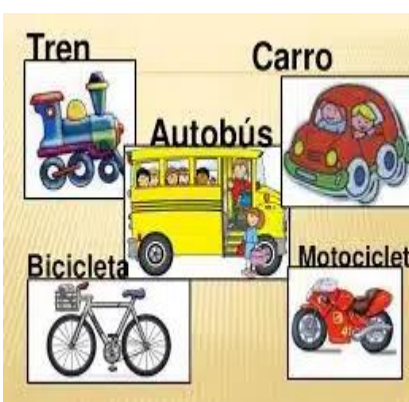

LOS MEDIOS DE TRANSPORTE



Son los que permiten el traslado de personas de un lugar a otro por medio de las vías de comunicación.

Son aquellos vehículos que utilizamos para desplazarnos de un lugar a otro, cada día utilizamos los medios de transportes para ir al colegio, para ir al supermercado, para visitar nuestros amigos o para viajar y conocer el mundo.

CLASES DE TRANSPORTES.

TRANSPORTE AÉREO	TRANSPORTE TERRESTRE	TRANSPORTE ACUÁTICO
<p>El desplazamiento de vehículos por el aire. Entre ellos tenemos: los aviones, los helicópteros, avioneta y el globo aerostático</p> 	<p>Es el que se realiza sobre la superficie terrestre, la mayoría se realizan sobre ruedas. Entre ellos tenemos: los autobuses, carros, el tren, la bicicleta, la moto entre otros.</p> 	<p>Es el medio de transporte que utilizan el agua como forma de comunicación a través de mare y océanos por medio de los barcos y en los ríos y lagos navegables por medio de canoas, lanchas y barcos pequeños.</p> 



¿QUÉ ES UNA VÍA DE COMUNICACIÓN?

Son rutas que empleamos para trasladarnos de un lugar a otro, también se denomina vías de comunicación a toda la clase de infraestructura que facilita la circulación de transportes, también se le puede llamar un conjunto de vías.

LAS VIAS DE COMUNICACIÓN PUEDEN SER:



LECTIVO 2021
GUÍA DE APRENDIZAJE

VÍAS DE COMUNICACIÓN ACUÁTICAS	VÍAS DE COMUNICACIÓN TERRESTRES	VÍAS DE COMUNICACIÓN AÉREAS
<p>Las vías de comunicación acuáticas son muy importantes porque permiten la circulación de barcos de carga y de pasajeros. Las vías de comunicación acuáticas son: el mar, los ríos, los lagos</p>	<p>Son las que nos permiten el paso de diferentes transportes. Entre ellos tenemos: -los caminos, lo utilizan las personas ya sea en moto, cicla o caballo. -Las carreteras, que nos llevan de una ciudad a otra. -Las autopistas, se utiliza para el transporte de vehículos. -Los puentes,</p>	<p>Las vías de comunicación aérea son los aeropuertos, las pistas de aterrizaje y el espacio aéreo (aire, cielo) que permiten que los aviones se desplacen y aterricen En diferentes partes del mundo</p>
		

ACTIVIDAD N°3

1. CONTESTA LAS SIGUIENTES PREGUNTAS:

- a. Qué es un medio de transporte? _____

- b. Cuáles son los medios de transporte? _____, _____, _____
- c. Para qué sirve los medios de transporte? _____

- d. Qué es una vía de comunicación? _____

- e. Escribe tres ejemplos de vías de comunicación _____

2. ELABORA LA SIGUIENTE SOPA DE LETRAS.

SOPA DE LETRAS

MEDIOS DE TRANSPORTE

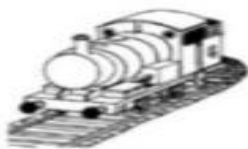


R	P	S	T	W	T	R	E	N	B
W	D	R	V	V	I	J	A	N	I
O	C	O	C	H	E	C	N	X	C
A	U	B	H	A	F	U	W	M	I
U	H	M	U	P	A	J	J	G	C
T	U	G	K	P	V	O	T	B	L
O	F	W	S	B	I	M	W	A	E
B	V	Z	Y	R	O	B	Y	R	T
U	L	L	N	U	N	Q	J	C	A
S	Y	X	K	O	R	X	F	O	L



3.

¿Por dónde van los medios de transporte?





INSTITUCIÓN EDUCATIVA
"INSTITUTO TÉCNICO"
Santander de Quilichao, Cauca

LECTIVO 2021
GUÍA DE APRENDIZAJE

4. UNE CON UNA LÍNEA SEGÚN CORRESPONDA.



- Vía de comunicación terrestre.



- Vía de comunicación acuática.



- Vía de comunicación aérea

EL SENTIDO DE PERTENENCIA

Es increíble caminar por las calles de la ciudad, ir a las escuelas, a las universidades y mirar como los jóvenes han perdido ese amor y ese sentido de pertenencia por aquellas cosas que en gran parte son suyas. Es sorprendente ver cómo nos les importa tirar la basura al piso, rallar las paredes, orinarse en las esquinas, hacer graffitis, sin darse cuenta que ellos mismo están dañando la imagen de aquello que les pertenece. Pero nos preguntamos: ¿A que se debe este fenómeno y este cambio en la juventud de hoy?

El sentido de pertenencia es un valor que se les debe inculcar a los niños desde muy pequeños se les debe enseñar a cuidar lo que tiene, a valorarlo y sobre todo a conservarlo y no solamente a aquellas cosas que son suyas, sino también aquellas que son de uso público y que de cierto modo también les brindan algún beneficio o alguna utilidad en algún momento de sus vidas.



INSTITUCIÓN EDUCATIVA
"INSTITUTO TÉCNICO"
Santander de Quilichao, Cauca

LECTIVO 2021
GUÍA DE APRENDIZAJE



en día no posean este valor tan importante.

El cambio en la juventud de hoy y la pérdida del sentido de pertenencia se debe a que en los hogares y en las escuelas se ha dejado de inculcar este valor, es por eso que a los jóvenes les da igual tener o no tener algo, pues como no sean esforzado por conseguirlo y no han luchado por ello, piensan que lo que tienen no les útil, que sus padres les pueden comprar otro en cualquier momento o como no es suyo, entonces no deben cuidarlo. Esta mentalidad ha hecho que se pierda el sentido de pertenencia en los jóvenes y que hoy

Es por eso que debemos volver a las escuelas, a los hogares y enseñarle a los jóvenes a amar lo que tienen independientemente que sea suyo o no, y de cierta manera veremos esto reflejado en nuestra sociedad, pues tendríamos jóvenes que cuidarían su ciudad, que les gustaría verla limpia, que no rallarían las paredes de las universidad, de las escuelas, ni tampoco los pupitres, sino que al contrario conservarían las cosas que poseen, aprenderían a valorarlas y sobre todo a mantenerlas en buen estado, no solo para beneficio propio sino para un beneficio general.

