



LECTIVO 2021
GUÍA DE APRENDIZAJE

SEDE	Rafael Tello	PERIODO	2		
ESTUDIANTE		GRUPO	CUARTO	GUÍA No	4
ÁREA	Inglés	JORNADA	Mañana		
DOCENTE	María del Pilar Chaves				
TIEMPO DE DESARROLLO		DURACIÓN	horas		
METAS DE APRENDIZAJE					
<ul style="list-style-type: none"> • Presentarme en inglés. • Contar pequeñas cifras en inglés. • Identificar los miembros de mi familia. 					
EJES TEMÁTICOS					
<ul style="list-style-type: none"> • Introduce yourself / Presentante tu mismo. • Numbers 1 to 100 / Números del 1 al 100 • My family / Mi familia 					
CONCEPTOS BÁSICOS					
Vocabulary - Vocabulario:					
Personal Presentation: My name is....., I live in, I am student, I am years old, I study in					
Numbers: twenty (20), twenty one (21), thirty (30), thirty five (35), forty (40), forty seven (47), fifty (50), fifty three (53), sixty (60), sixty (60), sixty eight (68), seventy (70), seventy four (74), eighty (80), eighty two (82), ninety (90), ninety nine (99) and one hundred (100).					
Family: mother, father, sister, uncle, aunt, brother, grandparents.					
PREGUNTAS ESENCIALES					
What number is this? / ¿Qué numero es este?					
What is your name? / ¿Cuál es tu nombre?					
Can you talk about your family? / ¿Puedes hablar de tu familia?					
EVIDENCIAS DE APRENDIZAJE (INDICADORES DE DESEMPEÑO)					
<ul style="list-style-type: none"> • Hago mi presentación personal en inglés. • Cuento los números del 1 al 100 en inglés. • Identifico a los miembros de mi familia. 					
ACTIVIDADES					
Actividad 1	Introduce yourself / Preséntate tu mismo				
Actividad 2	Numbers 1 to 100/ Numeros del 1 al 100				
Actividad 3	Members Family / Miembros de la familia				
RECURSOS					
<ul style="list-style-type: none"> • English Spanish Dictionary (Diccionario de Inglés- Español) • Worksheet (Hoja de actividades-Guía) • English Notebook (Cuaderno de Inglés) • Others / Otros. 					
CRITERIOS DE ENTREGA					
Una vez desarrolladas las actividades, deben ser enviadas Desde su correo institucional al correo del docente director de grupo o en físico a la papelería Punto Cick.					
<ul style="list-style-type: none"> • Deben tener GRADO, NOMBRES Y APELLIDOS DEL ESTUDIANTE. 					
EVALUACIÓN					
Para la evaluación de la guía se tendrá en cuenta los siguientes parámetros:					
<ul style="list-style-type: none"> • Desarrollo completo de las actividades de la guía. 					



LECTIVO 2021
GUÍA DE APRENDIZAJE

- El esfuerzo.
- Aprendizaje Autónomo.

TEMAS DE CONSULTA PARA AFIANZAMIENTO Y/O PROFUNDIZACIÓN

Ingresa a los siguientes enlaces donde encontrarás más actividades que te ayudarán a afianzar cada uno de los temas:

Numbers:

- [https://es.liveworksheets.com/worksheets/en/English_as_a_Second_Language_\(ESL\)/Numbers/NUMBERS_\(1_TO_100\)_id1390eh](https://es.liveworksheets.com/worksheets/en/English_as_a_Second_Language_(ESL)/Numbers/NUMBERS_(1_TO_100)_id1390eh)
- <https://www.youtube.com/watch?v=VH81nqDi4TQ>
- <https://www.english-hilfen.de/en/exercises/various/numbers10-100.htm>
- <https://learnenglishkids.britishcouncil.org/es/category/topics/numbers>

Introduce yourself:

- <https://www.youtube.com/watch?v=Jvb18EozKOY>
- <https://www.youtube.com/watch?v=mHuoOXiHvM4>
- <https://www.youtube.com/watch?v=QQavoMYmMVE>

My family:

- <https://www.youtube.com/watch?v=FHaObkHEkHQ>
- <https://www.youtube.com/watch?v=JnuPPhmKre8>

Apps para practicar inglés en el tiempo libre:

- https://play.google.com/store/apps/details?id=com.bc.big&hl=es_CO (escucha)
- https://play.google.com/store/apps/details?id=net.wordbit.enes&hl=es_CO (vocabulario)
- https://play.google.com/store/apps/details?id=com.topapplelearnenglish.englishsonglyrics&hl=es_CO (para practicar pronunciación por medio de canciones).

REFERENCIAS BIBLIOGRÁFICAS (BIOGRAFÍA Y/O WEBGRAFÍA)

- Bustacara, M. (2018). *Oigo, veo, leo y aprendo inglés 3*. Bogotá, Colombia: ESCAR S.A.S
- Bustacara, M. (2018). *Oigo, veo, leo y aprendo inglés 4*. Bogotá, Colombia: ESCAR S.A.S
- Bustacara, M. (2018). *Oigo, veo, leo y aprendo inglés 5*. Bogotá, Colombia: ESCAR S.A.S
- MEN, (2016). *Mallas de Aprendizaje de Inglés*. Bogotá, Colombia
- Recuperado de : <http://www.colombiaaprende.edu.co/colombiabilingue>
- <http://aprenderinglesweb.com/los-numeros-en-ingles/>

Review / Repaso

Numbers:

1	2	3	4	5
one	two	three	four	five
6	7	8	9	10
six	seven	eight	nine	ten
11	12	13	14	15
eleven	twelve	thirteen	fourteen	fifteen
16	17	18	19	20
sixteen	seventeen	eighteen	nineteen	twenty

Recordemos los números del 1 al 20



LECTIVO 2021
GUÍA DE APRENDIZAJE

Ahora aprendamos los números del 20 al 100 y para esta parte, es muy importante que recuerdes los números del 1 al 9:

20 = Twenty

21 = Twenty - One

22 = Twenty - Two

25 = Twenty - five

27 = Twenty - seven

Es fácil, si quieres seguir hasta el 29, solo debes seguir la secuencia.

Ahora, vamos con el numero 30

30 = Thirty

31 = Thirty - One

34 = Thirty - four

36 = Thirty - six

38 = Thirty - eight

Al igual que con los anteriores números, solo debes iniciar con el radical de treinta y luego completar el numero con el siguiente radical según el caso. Recuerda los números del 1 al 9

Sigamos con los demás números hasta el 100

40 = Forty

41 = Forty - one

43 = Forty - three

47 = Forty - seven

49 = Forty - nine

50 = Fifty

51 = Fifty - one

54 = Fifty - four

53 = fifty - three

57 = Fifty - seven

60 = Sixty

62 = Sixty - two

66 = Sixty - six

68 = Sixty - eight

69 = Sixty - nine

70 = Seventy

73 = Seventy - three

75 = Seventy - five

77 = Seventy - Seven

78 = Seventy - eight

80 = Forty

81 = Forty - one

82 = Forty - three

86 = Forty - seven

89 = Forty - nine

90 = Fifty

91 = Fifty - one

93 = Fifty - four

95 = fifty - three

98 = Fifty - seven

100 = One Hundred

Introduce yourself / Preséntate tu mismo

¿Cómo presentarme en inglés? Vamos a aprender cómo hacerlo:

Vocabulary and expressions

My name is / Mi nombre es.....

I am 23 years old / Tengo 23 años

I am student / soy estudiante

I am from Colombia / soy de Colombia

I study in ... / estudio en ...

My parents are ... / Mis padres son ...

I live in .../ vivo en ...

Observemos estos ejemplos:

Hello guys!

My name is James Rodriguez.

I am twenty - eight (28) years old.

I am soccer player

I am from Colombia but I live in Madrid, Spain.

My parents are Maria Del Pilar Rubio and Wilson J. Rodriguez.





LECTIVO 2021
GUÍA DE APRENDIZAJE



Hello friends!

My name is Emma Watson
I am thirty (30) years old.
I am an actress, model and activist.

I am from Great Britain and I live in London, England.
My parents are Jacqueline Luesby and Chris Watson.
I study in Oxford University

ACTIVIDAD 1

1. Completa el siguiente párrafo con tu presentación personal:

Good morning!

My name is _____, I am _____ years old, I am from _____ and I live in _____ with my family. I am student and I study in _____ elementary school.

My parents are _____ and _____

2. Unir con una fecha la información de las dos columnas según corresponda.

My parents are _____	_____ student
I am from _____	_____ 15 years old
I study in _____	_____ Robert Lopez and Carolina Cordoba
My name is _____	_____ Colombia
I am _____	_____ Juan Camilo

ACTIVIDAD 2

1. Escribe los números de forma correcta

10 T N E 50 I F F T Y 90 N N I E Y T


20 W N T E T Y 60 T S X I Y 100 H N O E D R E

30 H I T R Y T 70 S E E Y T V N 1000 O U O N S A T E

40 R F T O Y 80 H T E G I Y



twenty-one	<input type="text" value="21"/>	thirty	<input type="text"/>
		forty-one	<input type="text"/>
forty-two	<input type="text"/>	twenty	<input type="text"/>
		fifty-three	<input type="text"/>
forty	<input type="text"/>	sixty-eight	<input type="text"/>
		a hundred	<input type="text"/>
seventy-nine	<input type="text"/>	ninety-two	<input type="text"/>
eighty-eight	<input type="text"/>	forty-seven	<input type="text"/>
thirty-six	<input type="text"/>	fifty	<input type="text"/>



LECTIVO 2021
GUÍA DE APRENDIZAJE

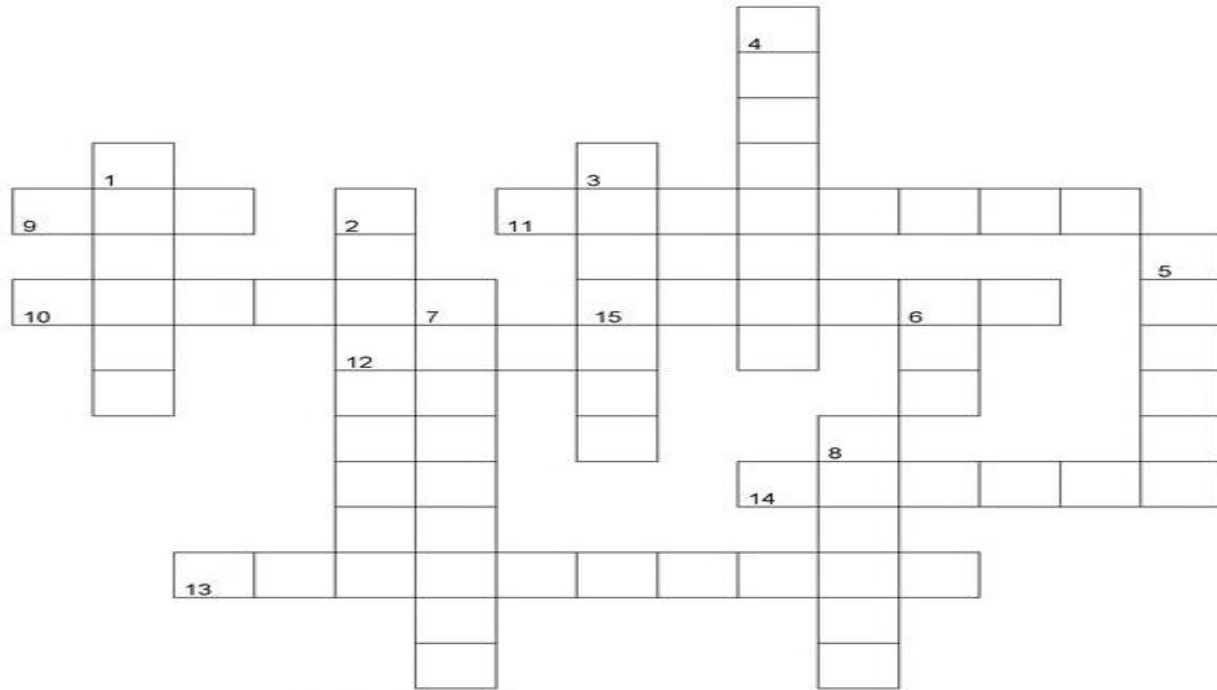
Completa el siguiente crucigrama escribiendo los números en letras en inglés según el caso.

Recuerda:

Down/ Vertical

Across/Horizontal

2. Escribe en cifra el número que te indican.



Down:	Across:
1. 12	9. 2
2. 26	10. 11
3. 15	11. 56
4. 14	12. 9
5. 40	13. 67
6. 10	14. 80
7. 92	15. 20
8. 90	

ACTIVIDAD 3

1. Observa el árbol genealógico de la familia Simpson (family tree of the Simpson family) y completa la siguiente información utilizando el vocabulario del banco de palabras para presentar cada integrante de la familia.



LECTIVO 2021
GUÍA DE APRENDIZAJE

Continúa el ejercicio....

**Hello, my name is Lisa Simpson and
 this is my family**

-Selma is my aunt / Selma es mi tía

Maggie is my _____

Ling is my _____

Marge is my _____

Herb is my _____

Clancy is my _____

Bart is _____

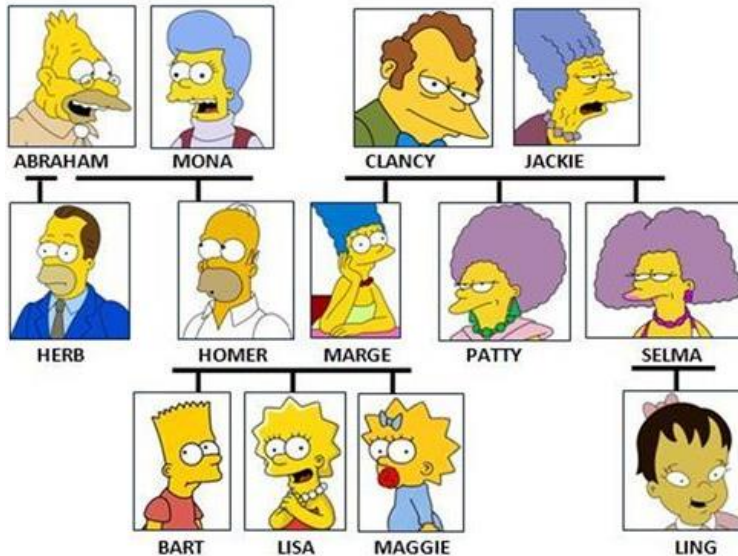
Homer is my _____

Patty is my _____

Jackie is my _____

Abraham and Mona are my _____

THE SIMPSONS



My family:

Vocabulary: (Miembros de la familia)

Grandparents: abuelos

Me: yo

Uncle: tío

Aunt: tía

Wife : esposa

Son: hijo

Daughter: hija

Cousin: primo / prima

Daughter in law: cuñada

Nephew: sobrino

Niece: sobrina

Grandson: nieto

Son in law: cuñado

Husband: esposo

Granddaughter: nieta

**2. Realiza el árbol genealógico de tu familia
 (family tree of your family) tomando como
 ejemplo el anterior ejercicio.**

Nota: Para este ejercicio puedes utilizar fotografías o
 hacer los dibujos, utiliza toda la creatividad posible.

