



TEM14TE204




INSTITUCIÓN EDUCATIVA
"INSTITUTO TÉCNICO"

Santander de Quilichao, Cauca

LECTIVO 2021

GUÍA DE APRENDIZAJE

SEDE	INSTITUTO TÉCNICO RAFAEL TELLO	PERIODO	II		
ESTUDIANTE		GRUPO	2-A-B	GUÍA No	4
ÁREA	INFORMÁTICA Y EDUCACIÓN FÍSICA	JORNADA	Mañana		
DOCENTE	LIC:MARY MELENJE AVENDAÑO	FECHA			
TIEMPO DE DESARROLLO		DURACIÓN			
META DE APRENDIZAJE					
<ul style="list-style-type: none"> ❖ Reconocer la importancia de los artefactos tecnológicos. ❖ Describe los artefactos que tiene dentro de su casa y menciona la utilidad que cada uno tiene. ❖ Reconoce las los medios de comunicación y las herramientas. ❖ realiza actividad física para mantenerse saludable. 					
EJE TEMÁTICO					
<ul style="list-style-type: none"> • Reconocimiento de los medios de comunicación que se utiliza dentro de mi entorno casa. • Identificar las herramientas que se utiliza en casa. • Juegos tradicionales. • Actividad de realización de juegos. 					
PREGUNTAS ESENCIALES					
<ul style="list-style-type: none"> ❖ ¿Identifico que medios de comunicación tecnológicos que me rodean? ❖ ¿Comprendo la utilidad de las herramientas? ❖ ¿reconozco la importancia de la tecnología en nuestros tiempos ?. 					
EVIDENCIAS DE APRENDIZAJE (INDICADORES DE DESEMPEÑO)					
<ul style="list-style-type: none"> ❖ Identifica y describe los medios de comunicación que se utiliza en la vida cotidiana ❖ Establece semejanzas y diferencias entre los medios de comunicación y elementos naturales. ❖ Establece importancia en la recuperación de los juegos tradicionales. 					
ACTIVIDADES					
Actividad 1	❖ Leo para informarme sobre el concepto de medios de comunicación.				
Actividad 2	<ul style="list-style-type: none"> ❖ Desarrollo de las actividades planeadas. ❖ Selecciono las herramientas hechas por el hombre. 				
Actividad 3	❖ Realizo actividades de movimientos, juego y diversión para la salud del cuerpo y la mente				
RECURSOS					
❖ Copias, guías, cuaderno, colores, lápices, celular					
CRITERIOS DE ENTREGA					
❖ Desarrolla la guía en su totalidad y él envió del video de actividad física.					
EVALUACIÓN					
<ul style="list-style-type: none"> ❖ Se evaluará las actividades realizadas en la guía ❖ Envió de evidencias por video. 					



GUÍA DE APRENDIZAJE

REFERENCIAS BIBLIOGRÁFICAS (BIOGRAFÍA Y/O WEBGRAFÍA)

- <https://pinturesactividadesparatodos2015.blospot.com.ar>
- <https://www.google.com/search?q=colorear+partes+de+la+computadora+para>
- <https://www.google.com/search?q=que+es+el+computador+y+sus+partes+para>
- <https://es.slideshare.net/marylujan2002/partes-del-computador-ippt>
- <https://www.abc.com.py/edicion-impresa/suplementos/escolar/procedimientos-basicos-para-el-montaje-de-un-artefacto-1382460.html>
- http://www.juegostradicionalesaragoneses.com/juegos/carreras_sacos.htm
- <https://www.significados.com/medios-de-comunicacion/>

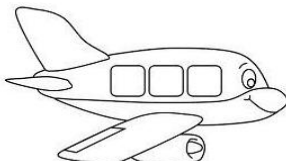





DESARROLLO DE ACTIVIDADES

ACTIVIDAD 1: ¿Qué son los medios de comunicación? Para entender debo leer...

Como medios de comunicación se denominan todos aquellos instrumentos, canales o formas de transmisión de la información de que se valen los seres humanos para realizar el proceso comunicativo.

Los medios de comunicación son tan amplios que abarcan desde la escritura hasta las tecnologías de la información y comunicación de la actualidad.

La tecnología a través de los tiempos ha servido al hombre a mejorar su calidad de vida...



- Actividad coloreo los medios de comunicación y encierro con un cuadrado de color verde los medios de transporte...

Escribo los nombres de los artefactos de comunicación.



LECTIVO 2021
GUÍA DE APRENDIZAJE


Completo las frases.

Los medios de comunicación sirven para _____

El nombre del periódico más leído en Santander se llama _____

La radio sirve para _____

ACTIVIDAD 1: Las herramientas de trabajo.



Las herramientas desde la creación del hombre siempre han existido para mejorar la calidad de la vida del hombre.


Sus herramientas provinieron de los huesos de animales, piedras y madera.

Desde entonces en casa siempre disponemos de herramientas para trabajar.

Las herramientas de ahora son muy sofisticadas son más livianas, su tamaño reducido de fácil manejo.


- Respondo en mi cuaderno:
- ¿que son las herramientas? y ¿Cómo te imaginas que nuestros antepasados hicieron sus herramientas?

Actividad Colorea las herramientas que se utiliza en mi casa.





TEM14TE204



INSTITUCIÓN EDUCATIVA
"INSTITUTO TÉCNICO"

Santander de Quilichao, Cauca

LECTIVO 2021

GUÍA DE APRENDIZAJE

- Escojo 10 herramientas escribo su nombre, dialogo con los integrantes de mi familia para conocer su uso:

1. _____
 2. _____
 3. _____
 4. _____
 5. _____

6. _____
 7. _____
 8. _____
 9. _____
 10. _____

ACTIVIDAD 1: ¿sabes que es el juego?



El juego es una actividad muy importante para el ser humano, pues contribuye con su desarrollo físico y emocional, mediante el juego se desarrollan habilidades motrices y de pensamientos, se aprende a conocer las reglas y a valorar la importancia del trabajo en grupo.

Los juegos motrices requieren de uso mental o físico, Muchos de los juegos ayudan a desarrollar determinadas habilidades motrices o destrezas para Desempeñar una serie de ejercicios que tiene un rol de tipo educacional, psicológico o de Simulación. El juego proporciona diversión seguridad autoestima, aprendizaje y socialización.

Juegos motrices se realizan en el aire libre.

Siguen de reglas sencillas, Utilizan habilidades motrices tales como: correr, saltar, caminar.

JUEGOS CLASICOS.

se invita a reflexionar, basados en el registro histórico y artístico los Juegos tradicionales son los juegos clásicos o tradicionales, que se realizan sin ayuda de juguetes tecnológicamente complejos, sino con el propio cuerpo o con recursos fácilmente disponibles en la naturaleza (arena, piedrecitas, ciertos huesos como las tabas, hojas, flores, ramas, etc.) o entre objetos caseros (cuerdas, papeles, tablas, telas, hilos, botones, dedos, instrumentos reciclados procedentes de la cocina o de algún taller, especialmente de la costura). También tienen la consideración de tradicionales los juegos que se realizan con los juguetes más antiguos o simples.





Los juegos clásicos o tradicionales son muy importantes por eso no lo dejemos perder...



ACTIVIDAD 1: juegos tradicionales son aquellos que jugaron nuestros antepasados Abuelos, padres, tíos y hermanos. Ejemplos de esos juegos tradicionales.

JUEGOS TRADICIONALES

Une el nombre de los juegos con su dibujo

Saltar a la comba



Gallinita ciega



Chapas



Pañuelo



Carreras de sacos



Saltar a la goma




Soga tira



Rayuela





LECTIVO 2021
GUÍA DE APRENDIZAJE

**Actividad: pregunta a mis padres que juegos realizaron cuando eran niños.
Escribo en cada línea.**


1. _____
2. _____
3. _____
4. _____
5. _____

6. _____
7. _____
8. _____
9. _____
10. _____

- Actividad escojo un juego tradicional el que más te llame la atención y lo represento con ayuda de mis padres hermanos o amigos.
- Se debe enviar el video al wasap de la maestra.
- Recuerda ser preciso y en un tiempo de 1 minuto y medio tratar de explicar el juego. Recuerda presentarte decir tu nombre y el título del juego.
- Mostrare un juego tradicional para que sepas. Y lo juegues en casa con tus amigos en tiempo libre...

LA GOLOSA O RAYUELA:


La rayuela es un juego de iniciación infantil que representa el conocimiento de uno mismo. Se pinta un cuadro con el numero 1 luego el 2 y el 3, en el cuarto piso hay una casilla doble con el número 4 y al lado el 5; la casilla superior la ocupa el 6 y las dos últimas son casillas también dobles con los números 7 y 8. Se lanza una piedra al número 1 y tiene que hacer todo el recorrido sin pisar las rayas externas. Luego el 2 y así sucesivamente. El jugador que complete todo el recorrido primero es quien gana el juego.



Quando practicas los juegos con tus hijos es como volver a nacer. ¡¡¡Juega con ellos...te divertirás!!!



TEM14TE204



INSTITUCIÓN EDUCATIVA
"INSTITUTO TÉCNICO"
Santander de Quilichao, Cauca

LECTIVO 2021
GUÍA DE APRENDIZAJE