



LECTIVO 2021  
GUÍA DE APRENDIZAJE

<b>SEDE</b>	Rafael Tello	<b>PERIODO</b>	II		
<b>ESTUDIANTE</b>		<b>GRUPO</b>	3-B-C	<b>GUÍA No</b>	4
<b>ÁREA</b>	Inglés	<b>JORNADA</b>	Mañana		
<b>DOCENTE</b>	María del Pilar Chaves.	<b>FECHA</b>			
<b>TIEMPO DE DESARROLLO</b>		<b>DURACIÓN</b>			
<b>OBJETIVOS DE APRENDIZAJE</b>					
<ul style="list-style-type: none"> <li>Fortalecer el vocabulario y escritura de las diferentes partes del cuerpo.</li> <li>Estimular la pronunciación del vocabulario de las partes del cuerpo</li> </ul>					
<b>TEMAS PRINCIPALES</b>					
<ul style="list-style-type: none"> <li>Vocabulario sobre partes del cuerpo</li> </ul>					
<b>ESTRUCTURA GRAMATICAL Y VOCABULARIO</b>					
<ul style="list-style-type: none"> <li>Cabeza = head                      Shoulders = hombros                      Knees = rodilla</li> <li>Toes = dedos del pie              Eyes=ears                                      Mouth= boca</li> <li>Leg=piernas                              Nose=nariz                                      Hair= cabello</li> <li>Lips =labios                              Teeth= dientes                                      Fingers= dedos de la mano</li> <li>Hip= cadera</li> </ul>					
<b>EVIDENCIAS DE APRENDIZAJE (INDICADORES DE DESEMPEÑO - DBA - GUÍA 22 O CURRÍCULO SUGERIDO)</b>					
<ul style="list-style-type: none"> <li>Relaciona cada parte del cuerpo con su respectivo vocablo</li> </ul>					
<b>ACTIVIDADES (UNA ACTIVIDAD POR TEMA)</b>					
<b>Actividad 1</b>	Escucho, leo, coloreo y aprendo.				
<b>MATERIALES</b>					
. Cuaderno de notas                      . Vídeo                      . Colores                      . Lápiz					
<b>RECURSOS EXTRAS PARA AFIANZAMIENTO Y/O PROFUNDIZACIÓN</b>					
<p>Se puede consultar los siguientes vídeos si el estudiante desea profundizar en el tema.  <a href="https://www.youtube.com/watch?v=zNLxk90Wd4o">https://www.youtube.com/watch?v=zNLxk90Wd4o</a>  <a href="https://youtu.be/Ozzo7GQLoAE">https://youtu.be/Ozzo7GQLoAE</a>          Además, en el siguiente link podrá divertirse y reforzar su escritura y pronunciación del vocabulario:  <a href="https://www.englishactivities.net/es/juegos-en-ingles/C3%A9s/memorama?tema=Partes%20del%20cuerpo&amp;nivel=intermedio">https://www.englishactivities.net/es/juegos-en-ingles/C3%A9s/memorama?tema=Partes%20del%20cuerpo&amp;nivel=intermedio</a></p>					
<b>REFERENCIAS BIBLIOGRÁFICAS (BIOGRAFÍA Y/O WEBGRAFÍA)</b>					
<ul style="list-style-type: none"> <li><a href="https://aprende.colombiaaprende.edu.co/sites/default/files/naspublic/colombiabilngue/dbacurriculo/cartillas_mallas_aprendizaje/Mallas%20de%20Aprendizaje.pdf">https://aprende.colombiaaprende.edu.co/sites/default/files/naspublic/colombiabilngue/dbacurriculo/cartillas_mallas_aprendizaje/Mallas%20de%20Aprendizaje.pdf</a></li> <li><a href="https://www.youtube.com/watch?v=SUt8q0EKbms&amp;t=34s&amp;ab_channel=EnglishSinging">https://www.youtube.com/watch?v=SUt8q0EKbms&amp;t=34s&amp;ab_channel=EnglishSinging.</a></li> </ul>					



LECTIVO 2021  
GUÍA DE APRENDIZAJE

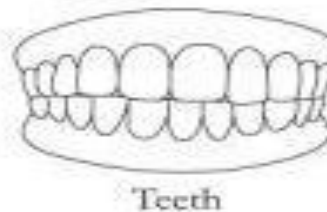
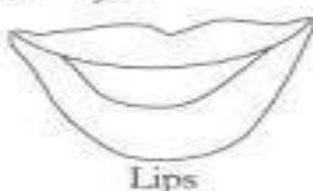

DESARROLLO DE ACTIVIDADES

ACTIVIDAD 1

**Paso 1:** teniendo en cuenta el vocabulario de las partes del cuerpo, buscar en la sopa de letras (Word search) las palabras correspondientes a cada parte del cuerpo y relacionar con una línea (ejemplo indicado en el ejercicio)

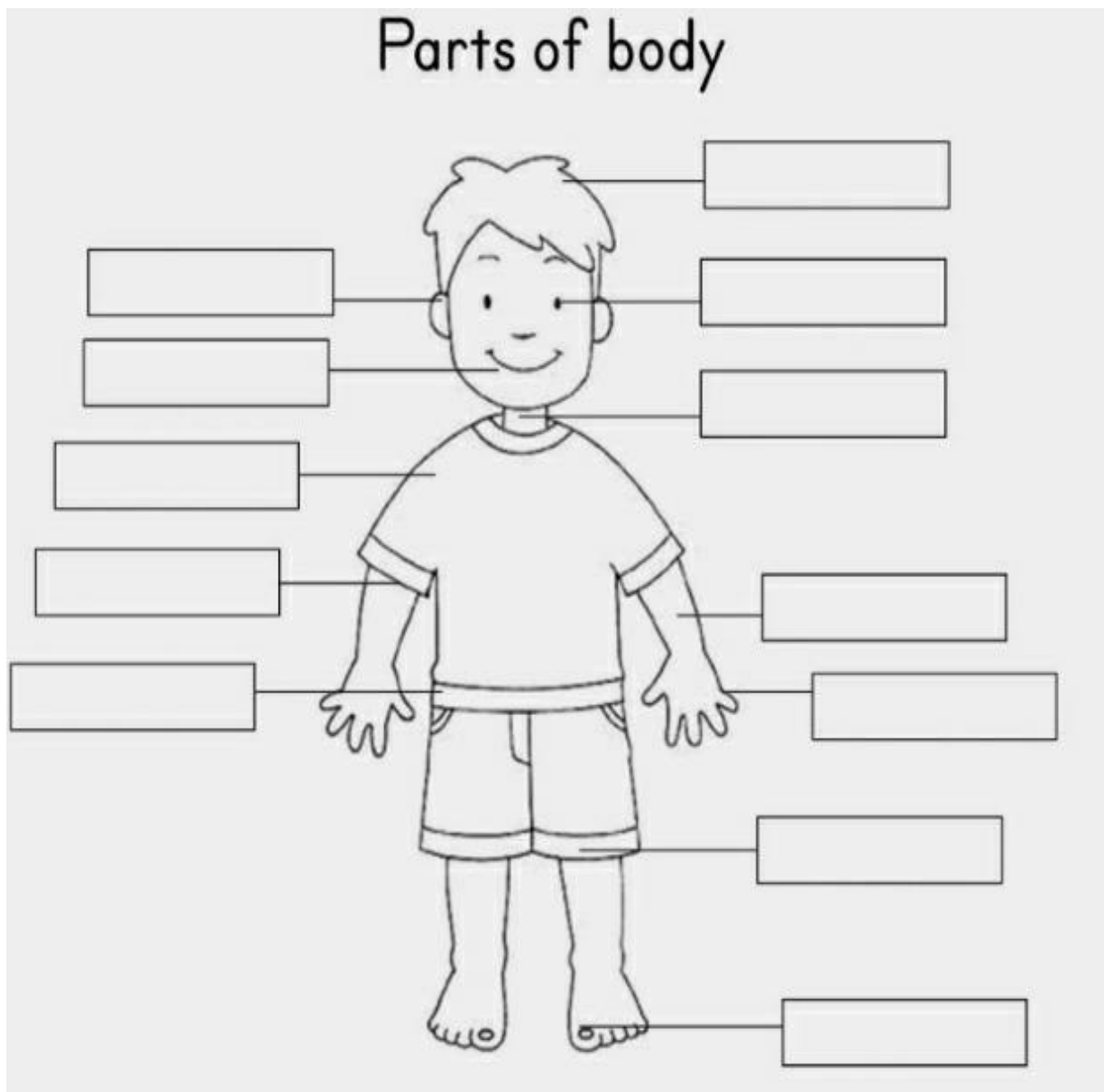
**Paso 2:** completar cada rectángulo con la parte del cuerpo correspondiente

Word Search Puzzle **Body Parts**





**LECTIVO 2021**  
**GUÍA DE APRENDIZAJE**



<b>OBJETIVOS DE APRENDIZAJE</b>		
<b>Tema: Promover</b> el uso del idioma inglés en diferentes contextos de la vida cotidiana. Fortalecer el vocabulario de los miembros de la familia en inglés		
<b>TEMAS PRINCIPALES</b>		
<ul style="list-style-type: none"> <li>Miembros de la familia en ingles</li> </ul>		
<b>ESTRUCTURA GRAMATICAL Y VOCABULARIO</b>		
Mother/mom= madre Sister= hermana Parents= padres Tia= aunt	Father/dad= padre Brother= hermano Tio= uncle Cousin= primo	Grandmother/granny=abuela Grandfather /grandad= abuelo Grandparents = abuelos



LECTIVO 2021  
**GUÍA DE APRENDIZAJE**

**EVIDENCIAS DE APRENDIZAJE (INDICADORES DE DESEMPEÑO - DBA - O CURRÍCULO SUGERIDO)**

- Identifica los miembros de la familia en su diario vivir.

**ACTIVIDADES**

**Actividad 2** Representar tu familia.

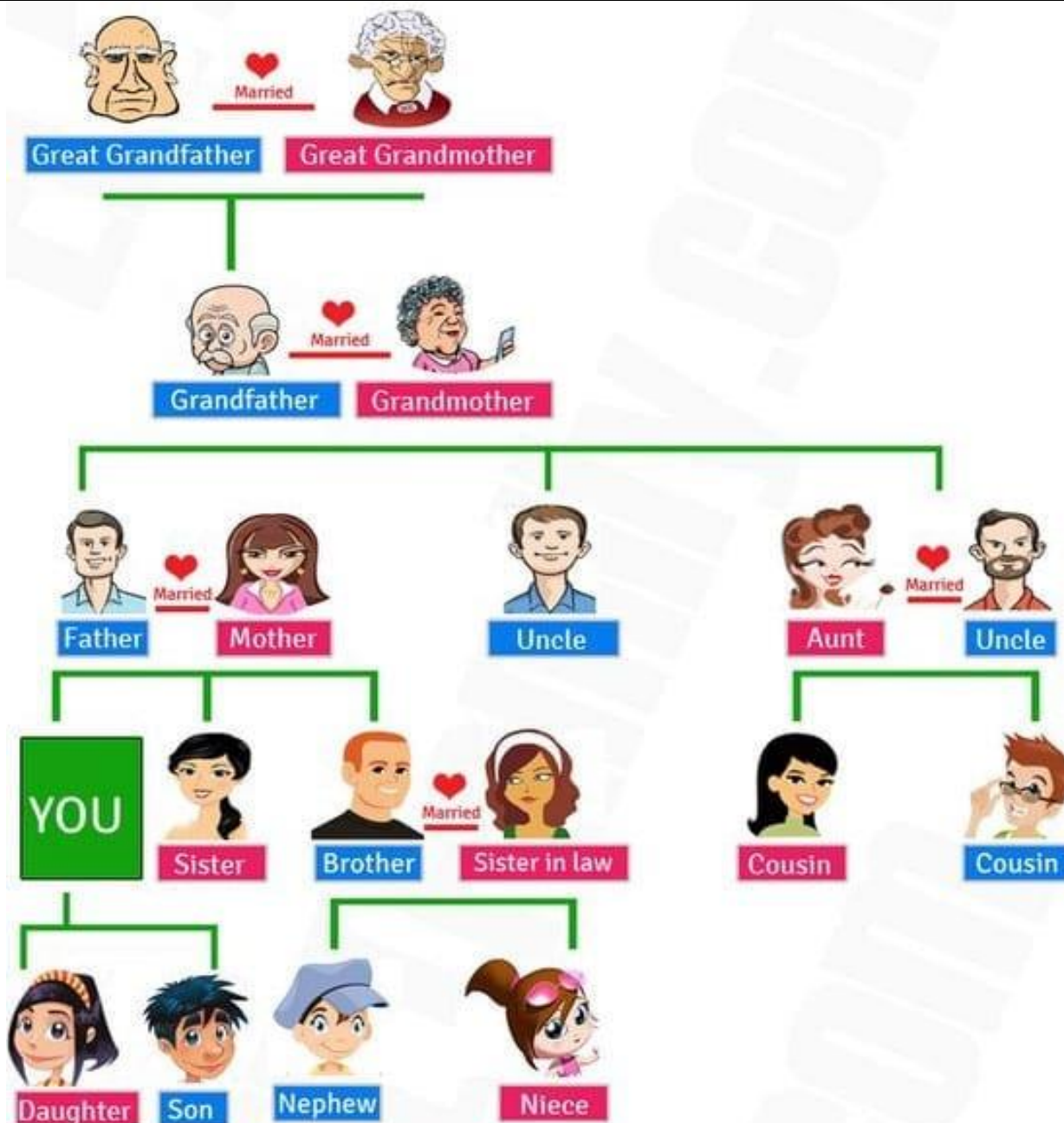
**MATERIALES**

Imagen con vocabulario de Miembros de la familia, lápiz y borrador.

**RECURSOS EXTRAS PARA AFIANZAMIENTO Y/O PROFUNDIZACIÓN**

Adjunto imagen y link de video con el vocabulario referente a la familia en ingles

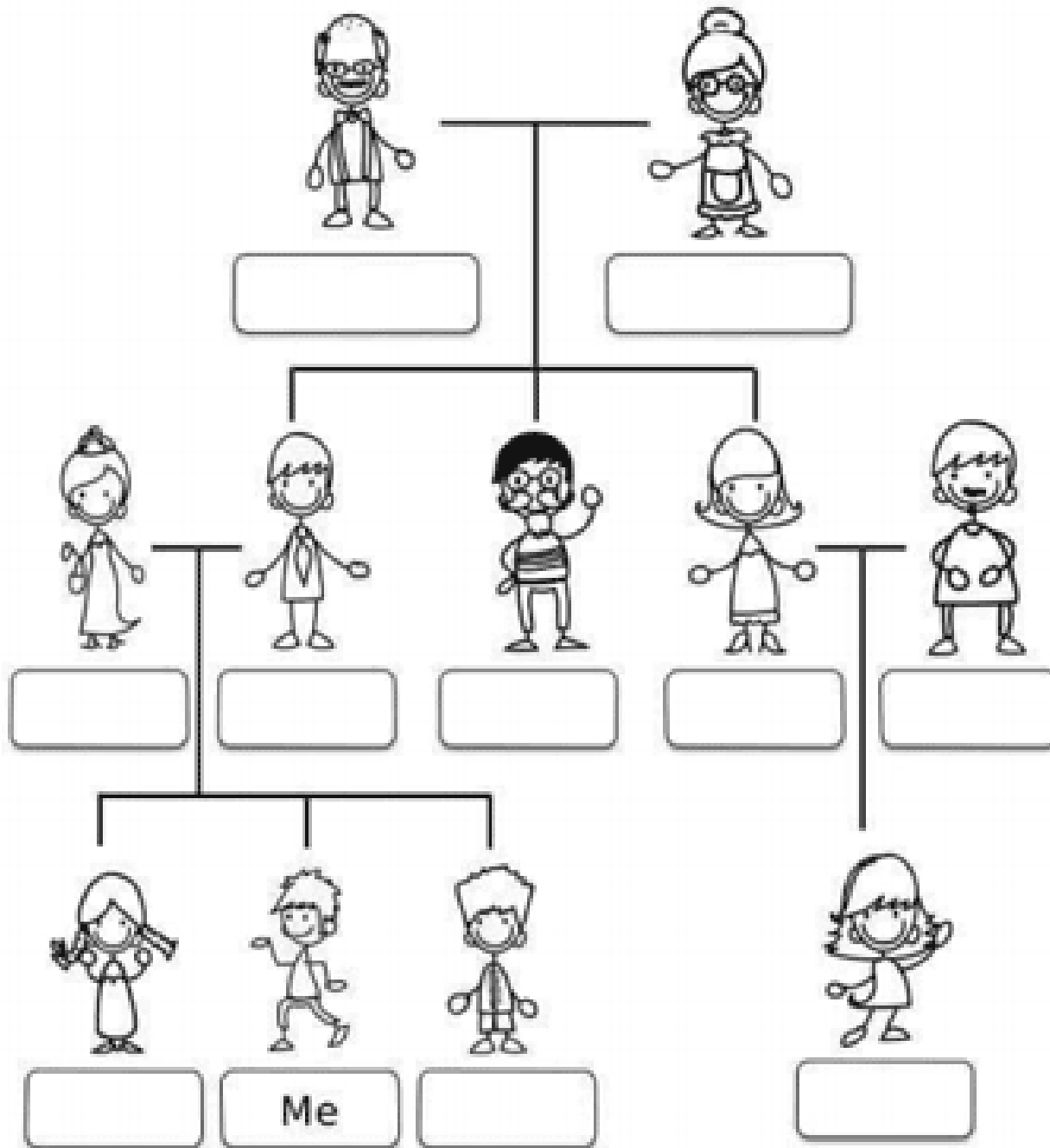
<https://www.youtube.com/watch?v=tS8q86ODHuc&t=2s>






LECTIVO 2021  
GUÍA DE APRENDIZAJE

- ACTIVIDAD 2: Teniendo en cuenta la lista de vocabulario, rellenar los espacios con la palabra correcta.



mother    uncle    cousin    brother    father  
grandmother    sister    aunt    grandfather





LECTIVO 2021  
GUÍA DE APRENDIZAJE

- Colorear la imagen



- Ahora, observa cuidadosamente las imágenes anteriores de la familia con el vocabulario en inglés y DIBUJA TÚ ARBOL GENEALÓGICO EN INGLÉS.

REFERENCIAS BIBLIOGRÁFICAS (BIOGRAFÍA Y/O WEBGRAFÍA)

[https://aprende.colombiaaprende.edu.co/sites/default/files/naspublic/colombiabilingue/dbacurriculo/cartillas\\_mallas\\_aprendizaje/Mallas%20de%20Aprendizaje.pdf](https://aprende.colombiaaprende.edu.co/sites/default/files/naspublic/colombiabilingue/dbacurriculo/cartillas_mallas_aprendizaje/Mallas%20de%20Aprendizaje.pdf)  
<https://www.homohominisacrares.net/formacion-estudios/ejercicios-de-ingles-para-ninos.php/attachment/rellenar-arbol-genealogico-en-ingles>  
<https://marilianutri.blogspot.com/2020/06/imagenes-de-la-familia-para-colorear-en.html>