



LECTIVO 2021
GUÍA DE APRENDIZAJE

SEDE	Rafael Tello	PERIODO	II	
ESTUDIANTE		GRUPO	3	GUÍA No 03
ÁREA	Inglés	JORNADA	Mañana	
DOCENTE		FECHA	09-04-2021	
TIEMPO DE DESARROLLO	Del 19 de abril al 21 de mayo 2021		DURACIÓN	5 Semanas

OBJETIVOS DE APRENDIZAJE

Tema 1: Promover el uso del idioma inglés en diferentes contextos de la vida cotidiana.

- Identificar los pronombres personales en inglés.
- Hacer uso de los pronombres personales en cualquier entorno.

TEMAS PRINCIPALES

- Pronombres Personales en ingles

ESTRUCTURA GRAMATICAL Y VOCABULARIO

I, you, he, she, it, we, they

COMENTARIOS (PADRES O ESTUDIANTES)

- La idea es que sus padres puedan acompañar a los estudiantes en estos procesos de aprendizaje, con la idea de que el proceso de aprendizaje de los niños sea realizado de la mejor manera posible.

EVIDENCIAS DE APRENDIZAJE (INDICADORES DE DESEMPEÑO - DBA - GUÍA 22 O CURRÍCULO SUGERIDO)

- Identificar el uso gramatical de los pronombres personales.

ACTIVIDADES

Actividad 1 Reconocer el uso correcto de los pronombres escogiendo la opción correcta

MATERIALES

Imágenes, lápiz, borrador.

RECURSOS EXTRAS PARA AFIANZAMIENTO Y/O PROFUNDIZACIÓN


Adjunto imagen y link de video con el Vocabulario referente a los pronombres en inglés.

<https://www.youtube.com/watch?v=LawQY8s-gFE>

Conjugación		Significado
I am	I'm	Yo soy
You are	You're	Tu eres
She is	She's	Ella es
He is	He's	El es
It is	It's	Eso es
We are	We're	Nosotros somos
You are	You're	Ustedes son
They are	They're	Ellos son

REFERENCIAS BIBLIOGRÁFICAS (BIOGRAFÍA Y/O WEBGRAFÍA)

https://aprende.colombiaaprende.edu.co/sites/default/files/naspublic/colombiabilingue/dbacurrículo/cartillas_mallas_aprendizaje/Mallas%20de%20Aprendizaje.pdf
<https://www.youtube.com/watch?v=LawQY8s-gFE>



LECTIVO 2021
GUÍA DE APRENDIZAJE

DESARROLLO DE ACTIVIDADES

Paso 1: Observa cuidadosamente la imagen anterior de los prohombres con el vocabulario en inglés y reconoce su uso adecuado a la hora de utilizarlo con personas.

Paso 2: Basado en la imagen mencionada anteriormente escoge la opción correcta de acuerdo a lo aprendido.

ELLOS SON DEPORTISTAS

- A) THEY ARE ATHLETES
- B) WE ARE ATHLETES
- C) YOU ARE ATHLETES

ELLOS SON DEPORTISTAS

- A) THEY ARE ATHLETES
- B) WE ARE ATHLETES
- C) YOU ARE ATHLETES

YO SOY RELAJADO

- A) YOU ARE RELAXED
- B) IT IS RELAXED
- C) I AM RELAXED

EL PERRO ES PEQUEÑO

- A) HE IS SMALL
- B) IT IS SMALL
- C) I AM SMALL

NOSOTROS SOMOS INTELIGENTES

- A) WE ARE INTELLIGENT
- B) THEY ARE INTELLIGENT
- C) IT IS INTELLIGENT



LECTIVO 2021
GUÍA DE APRENDIZAJE

EL ES GRANDE

- A) THEY ARE BIG
B) WE ARE BIG
C) HE IS BIG

OBJETIVOS DE APRENDIZAJE

Tema 1: Promover el uso del idioma inglés en diferentes contextos de la vida cotidiana.

- Enseñar a los estudiantes los diferentes usos del idioma inglés sobre temáticas enfocadas en otras asignaturas.
- Descubrir nuevo vocabulario respecto al tema de los números.
- Conocer vocabulario de operaciones básicas en inglés.

TEMAS PRINCIPALES

- -Vocabulario de los números y algunas operaciones básicas en inglés (números del 20-100)

ESTRUCTURA GRAMATICAL Y VOCABULARIO

One, two, three, five, six, seven, eight, nine, ten... twenty, thirty, forty, fifty...one hundred. Plus, minus.

COMENTARIOS (PADRES O ESTUDIANTES)

- La idea es que sus padres puedan acompañar a los estudiantes en estos procesos de aprendizaje, con la idea de que el proceso de aprendizaje de los niños sea realizado de la mejor manera posible.

EVIDENCIAS DE APRENDIZAJE (INDICADORES DE DESEMPEÑO - DBA - GUÍA 22 O CURRÍCULO SUGERIDO)

- Identifica el vocabulario en inglés de los números del 1-100.

ACTIVIDADES

Actividad 1 | Unir el número con la opción correcta

MATERIALES

Imagen con vocabulario de número, lápiz y borrador.

RECURSOS EXTRAS PARA AFIANZAMIENTO Y/O PROFUNDIZACIÓN

Adjunto imagen y link de un video con el vocabulario correspondiente a los numeros

<https://www.youtube.com/watch?v=IHJBGfAxmvo>

1	2	3	4	5
one	two	three	four	five
6	7	8	9	10
six	seven	eight	nine	ten
11	12	13	14	15
eleven	twelve	thirteen	fourteen	fifteen
16	17	18	19	20
sixteen	seventeen	eighteen	nineteen	twenty



LECTIVO 2021
GUÍA DE APRENDIZAJE

NÚMEROS EN INGLÉS DEL 20 AL 100



20	TWENTY	21-29	TWENTY-ONE (21); TWENTY-TWO (22)
30	THIRTY	30-39	THIRTY-THREE (33); THIRTY-FOUR (34)
40	FORTY	40-49	FORTY-FIVE (45); FORTY-SIX (46)
50	FIFTY	50-59	FIFTY-SEVEN (57); FIFTY-EIGHT (58)
60	SIXTY	60-69	SIXTY-NINE (69)
70	SEVENTY	70-79	SEVENTY-ONE (71)
80	EIGHTY	80-89	EIGHTY-TWO (82)
90	NINETY	90-99	NINETY-THREE (93)
100	HUNDRED		

REFERENCIAS BIBLIOGRÁFICAS (BIOGRAFÍA Y/O WEBGRAFÍA)

https://aprende.colombiaaprende.edu.co/sites/default/files/naspublic/colombiabilingue/dbacurriculo/cartillas_mallas_aprendizaje/Mallas%20de%20Aprendizaje.pdf
<https://www.youtube.com/watch?v=IHJBGfAxmvo>

DESARROLLO DE ACTIVIDADES

Paso 1: Observa cuidadosamente la imagen del vocabulario de los números en inglés

Paso 2: Basado en la imagen mencionada anteriormente une cada número con su debido nombre en inglés.

- UNIR LOS NUMEROS CON EL NOMBRE INDICADO

50	FOURTY
100	NINETY
20	THIRTY
10	HUNDRED
60	TWENTY
30	SEVENTY
70	FIFTY
90	EIGHTY
80	TEN
40	SIXTY



LECTIVO 2021
GUÍA DE APRENDIZAJE

OBJETIVOS DE APRENDIZAJE

Tema 1: Promover el uso del idioma inglés en diferentes contextos de la vida cotidiana.

- Identificar las diferentes partes del cuerpo en inglés.
- Conocer el vocabulario respectivo a las partes del cuerpo.

TEMAS PRINCIPALES

- - Las partes del cuerpo

ESTRUCTURA GRAMATICAL Y VOCABULARIO

- Mouth, nose, head, leg, arm, hand, ear, eye, vest, foot.

COMENTARIOS (PADRES O ESTUDIANTES)

- La idea es que sus padres puedan acompañar a los estudiantes en estos procesos de aprendizaje, con la idea de que el proceso de aprendizaje de los niños sea realizado de la mejor manera posible.

EVIDENCIAS DE APRENDIZAJE (INDICADORES DE DESEMPEÑO - DBA - GUÍA 22 O CURRÍCULO SUGERIDO)

- Identifica y reconoce vocabulario en inglés sobre las partes del cuerpo.

ACTIVIDADES


Actividad 1 Rellenar los cuadritos señalando y reconociendo las partes del cuerpo de la muñequita

MATERIALES

Imagen con vocabulario de las partes del cuerpo, lápiz y borrador.

RECURSOS EXTRAS PARA AFIANZAMIENTO Y/O PROFUNDIZACIÓN

adjunto imagen y link de video con el vocabulario referente a las partes del cuerpo en ingles
<https://www.youtube.com/watch?v=SUt8q0EKbms>



REFERENCIAS BIBLIOGRÁFICAS (BIOGRAFÍA Y/O WEBGRAFÍA)





















- https://aprende.colombiaaprende.edu.co/sites/default/files/naspublic/colombiabilingue/dbacurrículo/cartillas_mallas_aprendizaje/Mallas%20de%20Aprendizaje.pdf
- <https://www.youtube.com/watch?v=SUt8q0EKbms>

DESARROLLO DE ACTIVIDADES

Paso 1: Observa cuidadosamente la imagen con el vocabulario de las partes del cuerpo en ingles

Paso 2: Basado en la imagen mencionada anteriormente escribe en el espacio indicado el nombre de la parte del cuerpo correspondiente.

LECTIVO 2021
GUÍA DE APRENDIZAJE

 Arm (Brazo)	 Back (Espalda)	 Chest (Pecho)	 Chin (Barbilla)	 Stomach (Barriga)
 Ear (Oreja)	 Eye (Ojo)	 Finger (Dedo)	 Foot (Pie)	 Tooth (Diente)
 Hair (Pelo)	 Hand (Mano)	 Head (Cabeza)	 Knee (Rodilla)	 Toe (Dedo del pie)
 Leg (Pierna)	 Mouth (Boca)	 Neck (Cuello)	 Nose (Nariz)	 Tongue (Lengua)

Do the caption of the picture using the words from the box.

nose	eye	mouth	finger
stomach	ear	leg	hair
knee	shoulder	eyebrow	ankle



Labels for the girl's body parts and clothing:

- Shoulder
- Eye
- Nose
- Mouth
- Ear
- Hair
- Hand
- Stomach
- Leg
- Knee
- Foot
- Toe
- Tongue
- Neck
- Back
- Arm