

LECTIVO 2021  
GUÍA DE APRENDIZAJE

SEDE	Rafael Tello	PERIODO	1		
ESTUDIANTE		GRUPO	1- A, B, C	GUÍA No	2
ÁREA	Lengua Castellana - Religión	JORNADA	Mañana		
DOCENTE	Claudia Inés Ocampo	FECHA	1 de Marzo		
TIEMPO DE DESARROLLO	Del 1 de Marzo al 9 de Abril		DURACIÓN	6 semanas	

**METAS DE APRENDIZAJE**

- Utiliza el vocabulario adecuado para expresar ideas y sentimientos.
- Emplea letras para escribir su nombre.
- Expresa ideas con propiedad y seguridad ante sus compañeros y compañeras.

**TEMA**

- Así es mi nombre
- Repaso de vocales
- Consonantes M y P

**EJES TEMÁTICOS**

- Mi nombre
- Hipótesis de cantidad (número de letras de los nombres)
- Historia de mi nombre
- Recortar / Unir / Trazar / Colorear

**CONCEPTOS BÁSICOS**

Los encontrarás a través del desarrollo la guía, lee con atención y mira los ejemplos propuestos en cada caso.

**PREGUNTAS ESENCIALES**

- ¿Qué son los nombres?
- ¿todas las personas, animales y cosas tienen nombre?
- ¿Por qué es importante tener un nombre?

**EVIDENCIAS DE APRENDIZAJE (INDICADORES DE DESEMPEÑO)**

- Trabajo en el cuaderno
- Resolución de la guía y de los talleres adjuntos en su totalidad

**ACTIVIDADES**

Actividad 1	Así es mi nombre
Actividad 2	Repaso de vocales
Actividad	Consonantes M y P

**RECURSOS**


- Guía de aprendizaje, videos interactivos, referencias bibliográficas.

**CRITERIOS DE ENTREGA**

- Para la entrega de talleres de este tema, se debe elaborar una portada básica con: Área, grupo, número de guía, eje temático, nombre completo del estudiante y fecha de entrega o envío.
- La elaboración de este taller, debe ser con la asesoría de padres o familiares y enviar el día correspondiente.

**EVALUACIÓN**

- A través del desarrollo de las actividades de la guía.
- En la medida de las posibilidades a través de preguntas orales por las clases virtuales, el correo electrónico y la herramienta Classroom.



LECTIVO 2021  
GUÍA DE APRENDIZAJE

TEMAS DE CONSULTA PARA AFIANZAMIENTO Y/O PROFUNDIZACIÓN

<https://www.youtube.com/watch?v=INxI0LMx8I0>  
<https://www.youtube.com/watch?v=G556Yopr01E>  
<https://www.youtube.com/watch?v=db60bmiG15M>  
<https://www.youtube.com/watch?v=3By1MO2KKos>  
<https://www.youtube.com/watch?v=LKxZIK00Ebl>  
<https://www.youtube.com/watch?v=4TE96zUET-4>

REFERENCIAS BIBLIOGRÁFICAS (BIOGRAFÍA Y/O WEBGRAFÍA)

Competencias lectoras 1, grupo editorial Norma  
Huellitas 1, libro taller de lectura y escritura

DESARROLLO DE ACTIVIDADES

ACTIVIDAD 1

**LENGUA CASTELLANA PRIMER GRADO**

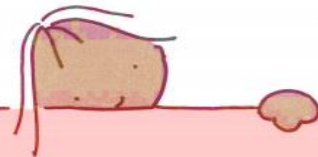
**TEMA:** ASI ES MI NOMBRE

**CONCEPTO:**



¿Quién soy yo? La respuesta está en cada uno, en su cuerpo, sus gestos, sus preferencias, sus acciones, su historia.

Mirarse a sí mismo, descubrirse y mostrarse a los demás, permite a los niños compartir lo que los une. A la vez saberse únicos y diferentes.



Soy único, nadie es igual a mí.

Tengo características, gustos y opiniones que son mías propias y una historia que me pertenece. Esto me hace distinto a los demás.

Tengo un sexo que define parte de mis características, pero que no me hace superior ni inferior respecto del otro sexo.

Mis obras, mis acciones son mi aporte al mundo. Lo que yo dejo de hacer, nadie lo hará por mí.



LECTIVO 2021  
GUÍA DE APRENDIZAJE

- Desde el nacimiento, todos los niños tienen el Derecho a tener un nombre y un apellido, esto los convierte en seres únicos que se distinguen de los demás.

**RESUELVE LOS SIGUIENTES EJERCICIOS**



y me llamo:



Así soy yo

Nombre: \_\_\_\_\_

Mis datos personales

Nombre: \_\_\_\_\_

Nací en: \_\_\_\_\_

Escuela: \_\_\_\_\_

Edad: \_\_\_\_\_

Grado: \_\_\_\_\_



TEM04LG102



INSTITUCIÓN EDUCATIVA  
"INSTITUTO TÉCNICO"

Santander de Quilichao, Cauca

LECTIVO 2021  
GUÍA DE APRENDIZAJE

# Mi familia


Dibuja a tu familia y escribe sus nombres

Downloaded por: Daniela MORALES Vargas - Vargas

# Mascotas

Escribe el nombre o dibuja a tu mascota preferida

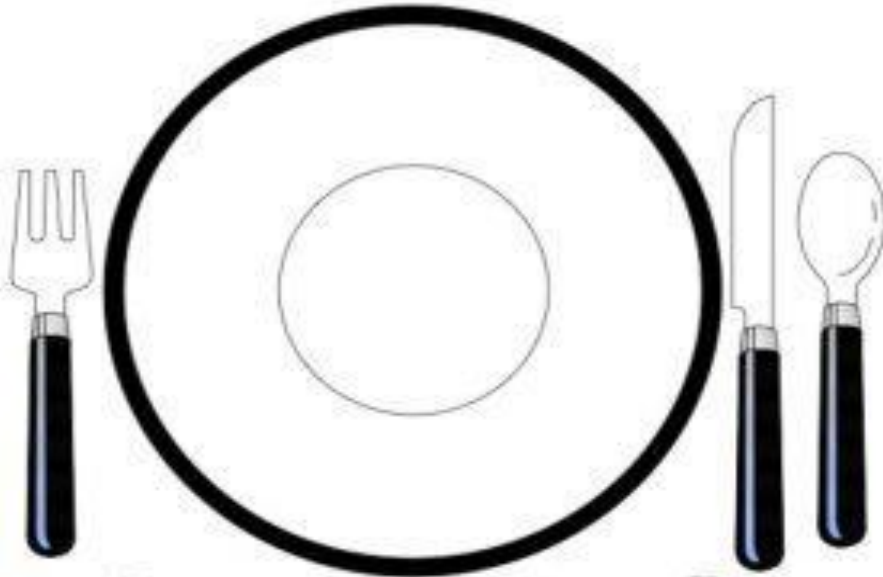
Downloaded por: Daniela MORALES Vargas - Vargas



LECTIVO 2021  
GUÍA DE APRENDIZAJE

# Mis comidas preferidas


Escribe el nombre o dibuja a tu comida preferida




Disponible por: Daniela Moreno Vargas - Karyga

# Mis pasatiempos

Escribe el nombre o dibuja tus pasatiempos favoritos




Disponible por: Daniela Moreno Vargas - Karyga



LECTIVO 2021  
**GUÍA DE APRENDIZAJE**

# Mis mejores amigos

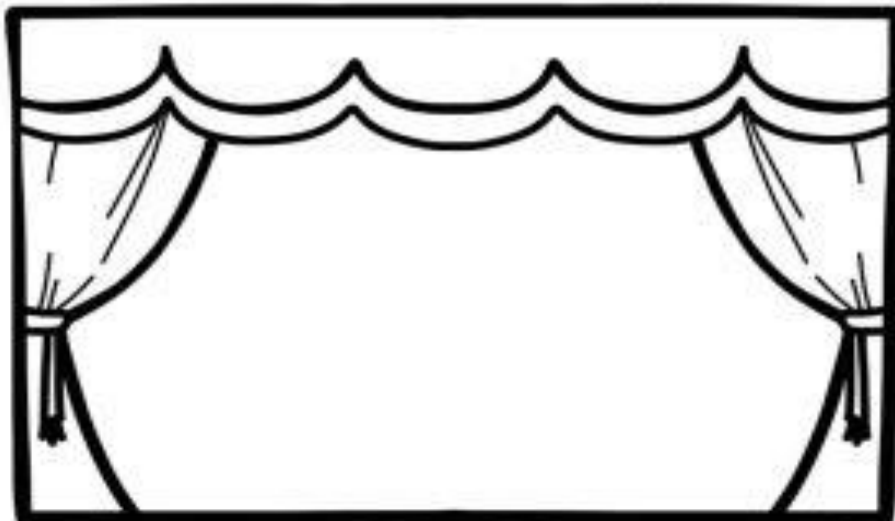
Escribe el nombre o dibuja a tus mejores amigos



Downloaded por: Diwanke Mubawoo Sangpen Sangpen

# Mi futuro

Dibuja que quieres ser cuando seas grande



Downloaded por: Diwanke Mubawoo Sangpen Sangpen



LECTIVO 2021  
GUÍA DE APRENDIZAJE



Escribe mi nombre, cada letra en un recuadro

<b>1</b>	<b>2</b>	<b>3</b>	<b>4</b>	<b>5</b>	<b>6</b>	<b>7</b>	<b>8</b>	<b>9</b>	<b>10</b>

Mi nombre tiene  letras

Es un nombre:

Corto

Largo




**EN EL LIBRO HUELLITAS 1 DESARROLLA SIGUIENTES EJERCICIOS**

Ve a tu libro huellitas y con ayuda de tus papitos resuelve la página **9, 10 y 11**. No olvides colorear las imágenes y escribir con lápiz.

- Si no lo tienes comunícate con la maestra.





LECTIVO 2021  
GUÍA DE APRENDIZAJE

Mi nombre es:



- Mi nombre tiene  letras.
- Mi nombre tiene  vocales.
- Mi nombre tiene  consonantes.



Empieza con:

Termina con:

Rodea las letras que tiene tu nombre. Si tienes la misma letra más de una vez, haz un círculo por cada vez que la letra aparezca en tu nombre.

A a B b C c D d E e F f G g

H h I i J j K k L l M m N n

Ñ ñ O o P p Q q R r S s T t

U u V v W w X x Y y Z z




ACTIVIDAD 2

**TEMA:** REPASO DE VOCALES: **RESUELVE LOS SIGUIENTES EJERCICIOS**

Con ayuda de tus papitos realiza la lectura y encierra con color la vocal correspondiente





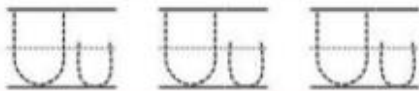
LECTIVO 2021  
**GUÍA DE APRENDIZAJE**

Colorea



Colorea todas las letras Uu que encuentres.


U	e	U	f	t	B	U	d	G	U
n	U	L	s	u	ll	A	z	Y	A
r	s	u	u	H	f	C	U	E	D
u	j	k	l	U	n	m	i	d	U




**Uu**  
**uvas**



Uriel y Úrsula comen uvas moradas y verdes. Un día hubo en su casa una fiesta, los papas comían uvas, unas pocas eran para los niños, pero en un momento, ellos las terminaron. ¡No más uvas por hoy! - dijo su mamá. Buscaron muchas más pero no hubo ninguna.

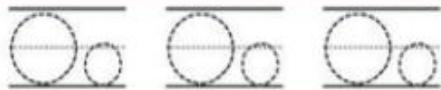


Colorea



Colorea todas las letras Oo que encuentres.


O	e	n	f	t	B	o	d	G	O
n	O	L	s	o	ll	k	z	Y	A
r	s	O	u	H	f	C	O	E	D
O	j	k	l	p	o	m	i	d	h




**Oo**  
**oso**



Ofelia ama los osos. El otro día encontró un oso en el bosque y quería acercarse a él, pero su tío le dijo que no, por que los osos son peligrosos, Ofelia cree que su tío no tiene razón, por que es muy enojón, pero la verdad es que un oso enojado es peor que un tío enojado, de cualquier forma Ofelia no tocó al oso y le contó a su amigo Oscar.





LECTIVO 2021  
**GUÍA DE APRENDIZAJE**


(colorea



(colorea todas las letras **I i** que encuentres.

<b>I</b>	<b>e</b>	<b>i</b>	<b>f</b>	<b>t</b>	<b>B</b>	<b>M</b>	<b>d</b>	<b>G</b>	<b>I</b>
<b>N</b>	<b>I</b>	<b>I</b>	<b>l</b>	<b>l</b>	<b>i</b>	<b>A</b>	<b>z</b>	<b>Y</b>	<b>a</b>
<b>i</b>	<b>i</b>	<b>E</b>	<b>I</b>	<b>H</b>	<b>f</b>	<b>C</b>	<b>I</b>	<b>E</b>	<b>D</b>
<b>f</b>	<b>j</b>	<b>k</b>	<b>i</b>	<b>g</b>	<b>n</b>	<b>O</b>	<b>i</b>	<b>d</b>	<b>I</b>

**I I I**



**I i**  
**iglesia**



Iris va a la iglesia, al salir compra elotes y también deliciosos refrescos. Iris tiene una iguana linda que le regalo su amiga Imelda, la iguana se llama Iiu, le gusta comer tallos de las ramas y le gusta morder a Isis que es la hermana de Iris.


(colorea



(colorea todas las letras **Aa** que encuentres.

<b>A</b>	<b>c</b>	<b>g</b>	<b>r</b>	<b>t</b>	<b>A</b>	<b>M</b>	<b>a</b>	<b>b</b>	<b>p</b>
<b>n</b>	<b>a</b>	<b>l</b>	<b>A</b>	<b>l</b>	<b>f</b>	<b>A</b>	<b>z</b>	<b>Y</b>	<b>a</b>
<b>d</b>	<b>f</b>	<b>a</b>	<b>g</b>	<b>H</b>	<b>a</b>	<b>u</b>	<b>A</b>	<b>E</b>	<b>A</b>
<b>a</b>	<b>j</b>	<b>k</b>	<b>l</b>	<b>a</b>	<b>n</b>	<b>O</b>	<b>i</b>	<b>A</b>	<b>A</b>

**Aa Aa Aa**



**A a**  
**abeja**




Ana tiene una flor. En la flor hay una abeja. La abeja toma miel. La miel es dulce y rica. A mi me gusta la miel.



LECTIVO 2021  
**GUÍA DE APRENDIZAJE**


Cobrea




Cobrea todas las letras Ee que encuentres

E	e	g	r	t	B	M	d	E	I
n	E	l	e	l	f	A	z	Y	a
e	f	E	g	H	e	C	e	E	D
E	j	k	l	e	n	O	i	d	E


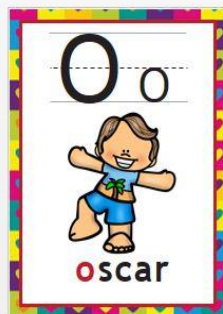
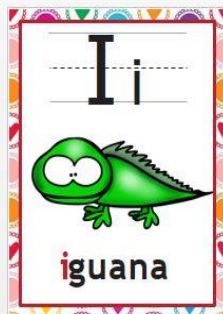




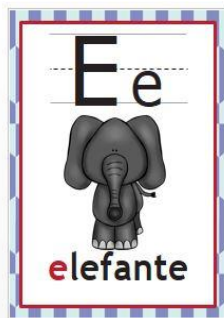

Ee Ee Ee



**Ee**  
**elote**



Erika come elote del puesto de su tía Esther, ella vende elotes en vaso y enteros, a Erika le gustan todos con mucha sal y limón. En la casa de la tía Esther siempre hay elotes deliciosos para vender y comer.






LECTIVO 2021  
GUÍA DE APRENDIZAJE

Con ayuda de tus papitos recorta y pega sobre cartulina o cartón paja los rompecabezas de las vocales.



De tu libro huellitas  
resuelve las paginas  
12, 13, 14, 15, 16 y 17.



LECTIVO 2021  
GUÍA DE APRENDIZAJE

Actividad 3

**TEMA:** CONSONANTES M Y P

**RESUELVE LOS SIGUIENTES EJERCICIOS**

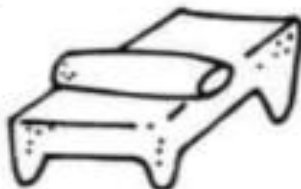
Decora las letras M-m, lee las imágenes que se encuentran a su alrededor y luego coloréalas.




mamá


















Memo





LECTIVO 2021  
GUÍA DE APRENDIZAJE

**m**

- a → ma   
- e → me   
- i → mi   
- o → mo   
- u → mu   

Lee la imagen y señala su sílaba inicial



ma

me

mi

mo

mu





LECTIVO 2021  
GUÍA DE APRENDIZAJE

M m

1. Sigue los trazos y copia.

Tracing practice lines for uppercase 'M' and lowercase 'm'. The first line shows 'M m' with arrows indicating stroke direction. Below are two empty sets of handwriting lines for copying.

2. Mira las palabras y une, con líneas de color, las palabras iguales.

mami

Mami

Memo

mío

mío


mami

Mimi

Memo

3. Sigue el trazo con el dedo. Colorea. Recorta y pega palabras que tengan m.





LECTIVO 2021  
GUÍA DE APRENDIZAJE

M m

4. Observa los trazos y copia.

M m

\_\_\_\_\_

\_\_\_\_\_

5. Colorea los dibujos. Coloca m. Lee y copia las palabras.



\_\_\_\_\_ m \_\_\_\_\_

\_\_\_\_\_

\_\_\_\_\_ m \_\_\_\_\_

\_\_\_\_\_

5. Colorea los dibujos. Relaciona, con una línea de color, cada sílaba con su dibujo.



mu




me

mi







LECTIVO 2021  
GUÍA DE APRENDIZAJE

CONSONANTES

M m

7. Completa las oraciones según los dibujos. Léelas.

• Mimí ama a \_\_\_\_\_.

• \_\_\_\_\_ mima a \_\_\_\_\_.

• Amo a mi \_\_\_\_\_.

• Mi \_\_\_\_\_ me ama.



8. Ve a la página 37 de tu libro *Palabras de colores*. Copia, palabras que tienen m.

\_\_\_\_\_

\_\_\_\_\_


\_\_\_\_\_

9. Observa y copia las sílabas.

mi - me - ma - mu - mo

\_\_\_\_\_

\_\_\_\_\_



LECTIVO 2021  
GUÍA DE APRENDIZAJE

M m

10. Lee y escribe la oración.

Amo a mi mamá.

Blank handwriting lines for practice.

11. Pega una foto de tu mamá o dibújala. Con tu familia, escribe estos datos. Léele a un compañero o compañera de clase.



Mi mamá se llama \_\_\_\_\_

Lo que más me gusta de mi mamá es:

- \_\_\_\_\_
- \_\_\_\_\_
- \_\_\_\_\_

Amo a mi mamá porque \_\_\_\_\_

12. Observa y copia las sílabas.

mo ma mu me mi

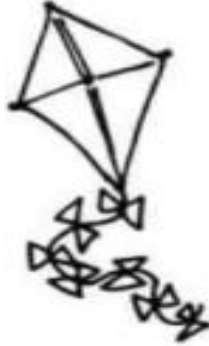
Blank handwriting lines for copying the syllables.



LECTIVO 2021  
GUÍA DE APRENDIZAJE

P

palma



Paco



P



Diagram illustrating the phonetic structure of the letter 'p' and its corresponding words:

- Letter: **p**
- Vowels: a, e, i, o, u
- Words: **p**ala, **p**elota, **p**ito, **p**omo, **p**uma



LECTIVO 2021  
**GUÍA DE APRENDIZAJE**

P p

1. Sigue los trazos y copia.



2. Colorea los dibujos. Relaciona las palabras con los dibujos y únelas con líneas de colores.

pipa

papa

apio

pepa

puma



*papa*

*puma*


*apio*

*pepa*

*pipa*

3. Rellena la letra p con aserrín. Busca y recorta, de un periódico, palabras que tengan p. Pégalas aquí.





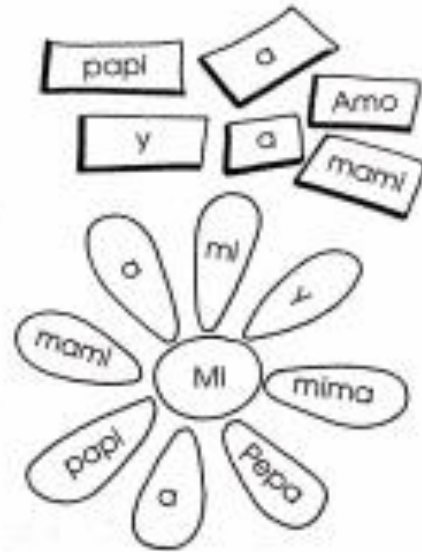
LECTIVO 2021  
GUÍA DE APRENDIZAJE

P p


4. Observa los trazos y copia.

Tracing practice lines for the letter 'P'. The first line shows a cursive 'P' and a lowercase 'p' on a set of three horizontal lines. Below it are two more sets of three horizontal lines for copying.

5. Observa los dibujos y las palabras. Ayúdale a Memo a escribir las oraciones.



Handwriting practice lines consisting of ten horizontal lines for writing sentences.



LECTIVO 2021  
GUÍA DE APRENDIZAJE

P p

6. Descubre el mensaje. Sigue los números y las figuras.  
Escribe la oración.



\_\_\_\_\_

\_\_\_\_\_

\_\_\_\_\_

\_\_\_\_\_

\_\_\_\_\_

\_\_\_\_\_

7. Lee las oraciones. Cambia el orden de las palabras y forma otras oraciones. Escríbelas.

Mami  a papi.

Pepe  a Ema.

• \_\_\_\_\_

• \_\_\_\_\_

8. Observa y copia las sílabas.

pa	po	pe	pi	pu



LECTIVO 2021  
GUÍA DE APRENDIZAJE

P p

9. Lee y escribe la oración.

Papá me ama.

10. Pega una foto de tu papá o dibújalo. Con tu familia, escribe estos datos, para que los leas a un compañero o compañera de clase.



Mi papá se llama \_\_\_\_\_

Lo que más me gusta de mi papá es:

- \_\_\_\_\_
- \_\_\_\_\_
- \_\_\_\_\_
- \_\_\_\_\_

Amo a mi papá porque \_\_\_\_\_

11. Observa y copia las sílabas.

pe pu po pa pi

Resuelve de tu libro huellitas la  
página 18